

動力科技股份有限公司
(SUN MAX TECH LIMITED)
及其子公司

合併財務報告暨會計師核閱報告
西元2020及2019年第1季

地址：The Grand Pavilion Commercial
Centre Oleander Way,802 West Bay
Road P.O. Box32052,Grand Cayman
KY1-1208 Cayman Islands

電話：(02)82263300

§ 目 錄 §

項	目 頁	次	財 務 報 告 附 註 編 號
一、封 面	1		-
二、目 錄	2		-
三、會計師核閱報告	3		-
四、合併資產負債表	4		-
五、合併綜合損益表	5~6		-
六、合併權益變動表	7		-
七、合併現金流量表	8~9		-
八、合併財務報表附註			
(一) 公司沿革	10		一
(二) 通過財務報告之日期及程序	10		二
(三) 新發布及修訂準則及解釋之適用	10~11		三
(四) 重大會計政策之彙總說明	11~13		四
(五) 重大會計判斷、估計及假設不確定性之主要來源	13		五
(六) 重要會計項目之說明	13~35		六~二五
(七) 關係人交易	35		二六
(八) 質抵押之資產	35		二七
(九) 重大或有負債及未認列之合約承諾	-		-
(十) 重大之期後事項	-		-
(十一) 外幣金融資產及負債之匯率資訊	35~37		二八
(十二) 附註揭露事項			
1. 重大交易事項相關資訊	37		二九
2. 轉投資事業相關資訊	37		二九
3. 大陸投資資訊	37~38		二九
4. 母子公司間業務關係及重要交易往來情形	37		二九
(十三) 資本風險管理	38		三十
(十四) 部門資訊	38~39		三一

會計師核閱報告

動力科技股份有限公司 (SUN MAX TECH LIMITED) 公鑒：

前 言

動力科技股份有限公司 (SUN MAX TECH LIMITED) 及其子公司 (以下簡稱動力集團) 西元 2020 年及 2019 年 3 月 31 日之合併資產負債表，暨西元 2020 年及 2019 年 1 月 1 日至 3 月 31 日之合併綜合損益表、合併權益變動表及合併現金流量表，以及合併報表附註 (包括重大會計政策彙總)，業經本會計師核閱竣事。依證券發行人財務報告編製準則及經金融監督管理委員會認可並發布生效之國際會計準則第 34 號「期中財務報導」編製允當表達之財務報表係管理階層之責任，本會計師之責任係依據核閱結果對合併財務報表作成結論。

範 圍

本會計師係依照審計準則公報第六十五號「財務報表之核閱」執行核閱工作。核閱合併財務報表時所執行之程序包括查詢 (主要向負責財務與會計事務之人員查詢)、分析性程序及其他核閱程序。核閱工作之範圍明顯小於查核工作之範圍，因此本會計師可能無法察覺所有可藉由查核工作辨認之重大事項，故無法表示查核意見。


結 論

依本會計師核閱結果，並未發現上開合併財務報表在所有重大方面有未依照證券發行人財務報告編製準則及經金融監督管理委員會認可並發布生效之國際會計準則第 34 號「期中財務報導」編製，致無法允當表達動力集團西元 2020 年及 2019 年 3 月 31 日之合併財務狀況，暨西元 2020 年及 2019 年 1 月 1 日至 3 月 31 日之合併財務績效及合併現金流量之情事。

勤業眾信聯合會計師事務所

會計師 楊 承 修

楊承修



會計師 林 旺 生

林旺生



金融監督管理委員會核准文號

金管證審字第 0980032818 號

金融監督管理委員會核准文號

金管證審字第 1060023872 號

西 元 2 0 2 0 年 5 月 8 日

西元 2020 年 12 月 31 日及 2019 年 12 月 31 日及 3 月 31 日

單位：新台幣仟元



代 碼	資 產	2020年12月31日 (經核閱)			2019年12月31日 (經查核)			2019年3月31日 (經核閱)		
		金 額	%		金 額	%		金 額	%	
	流動資產									
1100	現金及約當現金 (附註六)	\$ 503,608	25		\$ 453,196	26		\$ 694,804	41	
1110	透過損益按公允價值衡量之金融資產—流動 (附註七)	-	-		323	-		-	-	
1170	應收票據及帳款淨額 (附註九)	389,675	19		489,336	28		342,517	20	
1200	其他應收款	1,738	-		1,507	-		7,195	-	
1220	本期所得稅資產	6,693	-		6,677	-		4,557	-	
130X	存貨 (附註十)	178,633	9		157,408	9		188,196	11	
1479	其他流動資產 (附註十一)	25,090	1		17,420	1		45,529	3	
11XX	流動資產總計	1,105,437	54		1,125,867	64		1,282,798	75	
	非流動資產									
1517	透過其他綜合損益按公允價值衡量之金融資產—非流動 (附註八)	2,874	-		2,288	-		1,376	-	
1600	不動產、廠房及設備 (附註十三及二七)	721,136	35		301,539	17		211,262	12	
1755	使用權資產 (附註四及十四)	155,067	8		142,796	8		171,089	10	
1780	無形資產 (附註十五)	6,706	-		7,201	1		7,989	1	
1900	其他非流動資產 (附註十一)	58,594	3		181,985	10		25,676	2	
15XX	非流動資產總計	944,377	46		635,809	36		417,392	25	
1XXX	資 產 總 計	\$ 2,049,814	100		\$ 1,761,676	100		\$ 1,700,190	100	
	負債及權益									
	流動負債									
2120	透過損益按公允價值衡量之金融負債—流動 (附註七)	\$ 202	-		\$ -	-		\$ 375	-	
2170	應付票據及帳款	149,428	7		166,880	10		125,839	7	
2200	其他應付款 (附註十三及十七)	414,304	20		150,107	9		131,779	8	
2230	本期所得稅負債	17,439	1		16,374	1		16,891	1	
2280	租賃負債—流動 (附註四及十四)	23,676	1		23,322	1		24,119	1	
2320	一年內到期之長期借款及應付公司債 (附註十六及十八)	100,465	5		36,470	2		5,660	-	
2399	其他流動負債	7,902	1		6,233	-		8,356	1	
21XX	流動負債總計	713,416	35		399,386	23		313,019	18	
	非流動負債									
2530	應付公司債 (附註十八)	-	-		90,740	5		140,829	8	
2540	長期借款 (附註十六及二七)	38,475	2		39,180	2		32,900	2	
2570	遞延所得稅負債	69,215	3		69,720	4		65,999	4	
2580	租賃負債—非流動 (附註四及十四)	133,328	6		140,077	8		166,641	10	
2630	遞延收入—非流動 (附註二四)	39,532	2		-	-		-	-	
2670	其他非流動負債	46	-		122	-		357	-	
25XX	非流動負債總計	280,596	13		339,839	19		406,726	24	
2XXX	負債總計	994,012	48		739,225	42		719,745	42	
	歸屬於本公司業主之權益 (附註二十)									
3110	普通股股本	281,922	14		275,270	16		262,030	15	
3200	資本公積	568,779	28		549,048	31		509,964	30	
	保留盈餘									
3310	法定盈餘公積	30,746	2		30,746	2		23,368	1	
3320	特別盈餘公積	37,904	2		37,904	2		25,530	2	
3350	未分配盈餘	229,037	11		216,028	12		196,825	12	
3300	保留盈餘總計	297,687	15		284,678	16		245,723	15	
	其他權益									
3410	國外營運機構財務報表換算之兌換差額	(79,473)	(4)		(72,846)	(4)		(22,661)	(1)	
3420	透過其他綜合損益按公允價值衡量之金融資產未實現損益	2,174	-		1,588	-		676	-	
3400	其他權益總計	(77,299)	(4)		(71,258)	(4)		(21,985)	(1)	
3500	庫藏股票	(15,287)	(1)		(15,287)	(1)		(15,287)	(1)	
31XX	本公司業主之權益總計	1,055,802	52		1,022,451	58		980,445	58	
3XXX	權益總計	1,055,802	52		1,022,451	58		980,445	58	
	負債與權益總計	\$ 2,049,814	100		\$ 1,761,676	100		\$ 1,700,190	100	

後附之附註係本合併財務報告之一部分。

董事長：許文昉




經理人：許文昉



會計主管：林志峰



動力科技股份有限公司 (SUNMAX TECH LIMITED) 及其子公司



西元 2020 年及 2019 年 1 月 1 日至 3 月 31 日

(僅經核閱，未依一般公認審計準則查核)

單位：新台幣仟元，惟
每股盈餘為元

代 碼		2020年1月1日至3月31日		2019年1月1日至3月31日	
		金 額	%	金 額	%
4000	營業收入	\$ 251,547	100	\$ 273,441	100
5000	營業成本 (附註十及二一)	(181,865)	(72)	(215,474)	(79)
5900	營業毛利	69,682	28	57,967	21
	營業費用 (附註二一)				
6100	推銷費用	(4,498)	(2)	(5,157)	(2)
6200	管理費用	(34,730)	(14)	(23,683)	(9)
6300	研究發展費用	(11,693)	(4)	(7,031)	(2)
6000	營業費用合計	(50,921)	(20)	(35,871)	(13)
6900	營業淨利	18,761	8	22,096	8
	營業外收入及支出				
7010	其他收入 (附註二一及二四)	1,614	-	3,345	1
7020	其他利益及損失 (附註二一)	6,673	3	(2,304)	(1)
7050	財務成本 (附註二一)	(2,749)	(1)	(3,367)	(1)
7000	營業外收入及支出合計	5,538	2	(2,326)	(1)
7900	稅前淨利	24,299	10	19,770	7
7950	所得稅費用 (附註四及二二)	11,290	5	8,437	3
8200	本年度淨利	13,009	5	11,333	4

(接次頁)

(承前頁)

代 碼		2020年1月1日至3月31日		2019年1月1日至3月31日	
		金	額 %	金	額 %
	其他綜合損益 (附註二十)				
8310	不重分類至損益之項				
	目：				
8316	透過其他綜合損益				
	按公允價值衡量				
	之權益工具投資				
	未實現評價損益	\$ 586	-	(\$ 264)	-
8360	後續可能重分類至損益				
	之項目：				
8361	國外營運機構財務				
	報表換算之兌換				
	差額	(<u>6,627</u>)	(<u>2</u>)	<u>16,182</u>	<u>6</u>
8300	其他綜合損益總額	(<u>6,041</u>)	(<u>2</u>)	<u>15,918</u>	<u>6</u>
8500	本年度綜合損益總額	<u>\$ 6,968</u>	<u>3</u>	<u>\$ 27,251</u>	<u>10</u>
	淨利歸屬於：				
8610	母公司業主	\$ 13,009	5	\$ 11,333	4
8620	非控制權益	-	-	-	-
8600		<u>\$ 13,009</u>	<u>5</u>	<u>\$ 11,333</u>	<u>4</u>
	綜合損益歸屬於：				
8710	母公司業主	\$ 6,968	3	\$ 27,251	10
8720	非控制權益	-	-	-	-
8700		<u>\$ 6,968</u>	<u>3</u>	<u>\$ 27,251</u>	<u>10</u>
	每股盈餘 (附註二三)				
9710	基 本	<u>\$ 0.47</u>		<u>\$ 0.45</u>	
9810	稀 釋	<u>\$ 0.45</u>		<u>\$ 0.44</u>	

後附之附註係本合併財務報告之一部分。

董事長：許文昉



經理人：許文昉




會計主管：林志峰



動力科技股份有限公司 (SUN MAX TECH. LIMITED) 及其子公司

西元 2020 年及 2019 年 1 月 1 日至 3 月 31 日

(僅經核閱，未依一般公認會計原則查核)



單位：新台幣仟元

代碼	普通股本	資本公積	保 留 盈 餘			其 他 權 益	國 外 營 運 機 構 財 務 報 表 換 算 之 兒 換 差 額	透 過 其 他 綜 合 損 益 按 公 允 價 值 衡 量 之 金 融 資 產 未 實 現 損 益	庫 藏 股 票	權 益 總 額
			法 定 盈 餘 公 積	特 別 盈 餘 公 積	未 分 配 盈 餘					
A1	2019年1月1日餘額	\$ 237,030	\$ 449,000	\$ 23,368	\$ 25,530	\$ 204,160	(\$ 38,843)	\$ 940	(\$ 15,287)	\$ 885,898
A3	追溯適用之影響數	-	-	-	-	(18,668)	-	-	-	(18,668)
A5	2019年1月1日重編後餘額	237,030	449,000	23,368	25,530	185,492	(38,843)	940	(15,287)	867,230
E1	現金增資	25,000	53,550	-	-	-	-	-	-	78,550
N1	現金增資員工酬勞成本	-	1,600	-	-	-	-	-	-	1,600
C5	發行可轉換公司債認列權益組成項目一認股權	-	5,814	-	-	-	-	-	-	5,814
D1	2019年1月1日至3月31日淨利	-	-	-	-	11,333	-	-	-	11,333
D3	2019年1月1日至3月31日其他綜合損益	-	-	-	-	-	16,182	(264)	-	15,918
D5	2019年1月1日至3月31日綜合損益總額	-	-	-	-	11,333	16,182	(264)	-	27,251
Z1	2019年3月31日餘額	\$ 262,030	\$ 509,964	\$ 23,368	\$ 25,530	\$ 196,825	(\$ 22,661)	\$ 676	(\$ 15,287)	\$ 980,445
A1	2020年1月1日餘額	\$ 275,270	\$ 549,048	\$ 30,746	\$ 37,904	\$ 216,028	(\$ 72,846)	\$ 1,588	(\$ 15,287)	\$ 1,022,451
I1	可轉換公司債轉換	6,652	19,731	-	-	-	-	-	-	26,383
D1	2020年1月1日至3月31日淨利	-	-	-	-	13,009	-	-	-	13,009
D3	2020年1月1日至3月31日其他綜合損益	-	-	-	-	-	(6,627)	586	-	(6,041)
D5	2020年1月1日至3月31日綜合損益總額	-	-	-	-	13,009	(6,627)	586	-	6,968
Z1	2020年3月31日餘額	\$ 281,922	\$ 568,779	\$ 30,746	\$ 37,904	\$ 229,037	(\$ 79,473)	\$ 2,174	(\$ 15,287)	\$ 1,055,802

後附之附註係本合併財務報告之一部分。

董事長：許文昉



經理人：許文昉



會計主管：林志峰



動力科技股份有限公司 (SUNMAX TECH LIMITED) 及其子公司



西元 2020 年及 2019 年 1 月 1 日至 3 月 31 日

(僅經核閱，未依一般公認審計準則查核)

單位：新台幣仟元

代 碼		2020年1月1日 至3月31日	2019年1月1日 至3月31日
	營業活動之現金流量		
A10000	本期稅前淨利	\$ 24,299	\$ 19,770
A20010	收益費損項目：		
A20100	折舊費用	15,120	12,962
A20200	攤銷費用	729	800
A20300	預期信用損失(迴轉利益)	3,127	(34)
A20400	透過損益按公允價值衡量金融 資產及負債之淨損失(利益)	495	(196)
A20900	財務成本	2,749	3,367
A21200	利息收入	(1,099)	(2,818)
A21900	員工認股權酬勞成本	-	1,600
A22500	處分及報廢不動產、廠房及設 備損失	10	-
A23700	存貨跌價及呆滯損失	6,272	4,925
A29900	提列負債準備	(99)	147
	政府補助款	(261)	-
	營業資產及負債之淨變動數		
A31130	應收票據	(170)	(45)
A31150	應收帳款	96,741	30,929
A31180	其他應收款	(321)	(678)
A31200	存 貨	(27,497)	(8,247)
A31240	其他流動資產	(7,670)	(17,872)
A32150	應付票據及帳款	(17,452)	26,267
A32180	其他應付款	5,058	6,950
A32230	其他流動負債	1,692	1,776
A32990	其他非流動負債	-	(2,261)
A33000	營運產生之現金	101,723	77,342
A33100	收取之利息	1,189	1,181
A33300	支付之利息	(304)	(176)
A33500	支付之所得稅	(14,311)	(7,640)
AAAA	營業活動之淨現金流入	<u>88,297</u>	<u>70,707</u>

(接次頁)

(承前頁)

代 碼		2020年1月1日 至3月31日	2019年1月1日 至3月31日
	投資活動之現金流量		
B02700	購置不動產、廠房及設備	(\$ 62,977)	(\$ 3,162)
B02800	處分不動產、廠房及設備價款	1	-
B03800	存出保證金減少	453	895
B04500	取得購置無形資產	(262)	-
B07100	預付設備款(增加)減少	(4,933)	151
B09900	取得政府補助款	40,411	-
BBBB	投資活動之淨現金流出	(27,307)	(2,116)
	籌資活動之現金流量		
C01700	償還長期借款	(1,455)	(1,110)
C04020	租賃負債本金償還	(7,889)	(8,258)
C04600	現金增資	-	78,550
CCCC	籌資活動之淨現金流(出)入	(9,344)	69,182
DDDD	匯率變動對現金及約當現金之影響	(1,234)	15,624
EEEE	現金及約當現金淨增加	50,412	153,397
E00100	期初現金及約當現金餘額	453,196	541,407
E00200	期末現金及約當現金餘額	\$ 503,608	\$ 694,804

後附之附註係本合併財務報告之一部分。

董事長：許文昉



經理人：許文昉



會計主管：林志峰



動力科技股份有限公司

(SUN MAX TECH LIMITED) 及其子公司

合併財務報表附註

西元 2020 年及 2019 年 1 月 1 日至 3 月 31 日

(僅經核閱，未依一般公認審計準則查核)

(除另註明外，金額以新台幣仟元為單位)

一、公司沿革

動力科技股份有限公司 (Sun Max Tech Limited) (以下簡稱「本公司」) 於 2013 年 11 月設立於英屬開曼群島，主係東莞動利電子有限公司、東莞漆奕電子有限公司、新能量股份有限公司及其關係企業 (以下簡稱「動力集團」或「合併公司」) 為調整營運架構進行組織架構重組而設立。組織重組後本公司成為動力集團之控股公司。合併公司之主要營業項目為散熱風扇製造、批發、零售及國際貿易等業務。本公司股票自 2016 年 11 月 30 日起經財團法人中華民國證券櫃檯買賣中心核准於興櫃股票櫃檯買賣，復於 2017 年 10 月經台灣證券交易所核准上市，並於 2017 年 12 月 28 日掛牌上市。

本合併財務報告係以本公司之功能性貨幣新台幣表達。

二、通過財務報告之日期及程序

本合併財務報告於 2020 年 5 月 8 日經董事會通過。

三、新發布及修訂準則及解釋之適用

(一) 首次適用金融監督管理委員會 (以下稱「金管會」) 認可並發布生效之國際財務報導準則 (IFRS)、國際會計準則 (IAS)、解釋 (IFRIC) 及解釋公告 (SIC) (以下稱「IFRSs」)

適用修正後之金管會認可並發布生效之 IFRSs 將不致造成合併公司會計政策之重大變動。

(二) IASB 已發布但尚未經金管會認可並發布生效之 IFRSs

<u>新發布 / 修正 / 修訂準則及解釋</u>	<u>IASB 發布之生效日(註1)</u>
IFRS 10 及 IAS 28 之修正「投資者與其關聯企業或合資間之資產出售或投入」	未定
IFRS 17「保險合約」	2021 年 1 月 1 日
IAS 1 之修正「將負債分類為流動或非流動」	2022 年 1 月 1 日

註 1：除另註明外，上述新發布 / 修正 / 修訂準則或解釋係於各該日期以後開始之年度期間生效。

除上述影響外，截至本合併財務報告通過發布日止，合併公司仍持續評估其他準則、解釋之修正對財務狀況與財務績效之影響，相關影響待評估完成時予以揭露。

四、重大會計政策之彙總說明

(一) 遵循聲明

本合併財務報告係依照證券發行人財務報告編製準則及經金管會認可並發布生效之 IAS 34「期中財務報導」編製。本合併財務報告並未包含整份年度財務報告所規定之所有 IFRSs 揭露資訊。

(二) 編製基礎

除按公允價值衡量之金融工具外，本合併財務報告係依歷史成本基礎編製。

公允價值衡量依照相關輸入值之可觀察程度及重要性分為第 1 等級至第 3 等級：

1. 第 1 等級輸入值：係指於衡量日可取得之相同資產或負債於活躍市場之報價（未經調整）。
2. 第 2 等級輸入值：係指除第 1 等級之報價外，資產或負債直接（亦即價格）或間接（亦即由價格推導而得）之可觀察輸入值。
3. 第 3 等級輸入值：係指資產或負債之不可觀察之輸入值。

(三) 合併基礎

合併報告編製原則

本合併財務報告係包含本公司及由本公司所控制個體（子公司）之財務報告。合併綜合損益表已納入被收購或被處分子公司於當期

自收購日起或至處分日止之營運損益。子公司之財務報告已予調整，以使其會計政策與合併公司之會計政策一致。於編製合併財務報告時，各個體間之交易、帳戶餘額、收益及費損已全數予以銷除。子公司之綜合損益總額係歸屬至本公司業主及非控制權益，即使非控制權益因而成為虧損餘額。

當合併公司對子公司所有權權益之變動未導致喪失控制者，係作為權益交易處理。合併公司及非控制權益之帳面金額已予調整，以反映其於子公司相對權益之變動。非控制權益之調整金額與所支付或收取對價之公允價值間之差額，係直接認列為權益且歸屬於本公司業主。

子公司明細、持股比率及營業項目，參閱附註十二。

(四) 其他重大會計政策

除下列說明外，請參閱 2019 年度合併財務報告之重大會計政策彙總說明。

1. 確定福利退職後福利

期中期間之退休金成本係採用前一年度結束日依精算決定之退休金成本率，以年初至當期末為基礎計算，並針對本期之重大市場波動，及重大計畫修正、清償或其他重大一次性事項加以調整。

2. 所得稅

所得稅費用係當期所得稅及遞延所得稅之總和。期中期間之所得稅係以年度為基礎進行評估，以預期年度總盈餘所適用之稅率，就期中稅前利益予以計算。

3. 政府補助

政府補助僅於可合理確信合併公司將遵循政府補助所附加之條件，且將可收到該項補助時，始予以認列。

政府補助係於其意圖補償之相關成本於合併公司認列為費用之期間內，按有系統之基礎認列於損益。以合併公司應購買、建造或其他方式取得非流動資產為條件之政府補助係認列為遞

延收入，並以合理且有系統之基礎於相關資產耐用年限期間轉列損益。

若政府補助係用於補償已發生之費用或損失，或係以給與合併公司立即財務支援為目的且無未來相關成本，則於其可收取之期間認列於損益。

五、重大會計判斷、估計及假設不確定性之主要來源

本合併財務報告所採用之重大會計判斷、估計及假設不確定性主要來源請參閱 2019 年度合併財務報告。

六、現金及約當現金

	<u>2020年3月31日</u>	<u>2019年12月31日</u>	<u>2019年3月31日</u>
庫存現金及零用金	\$ 1,218	\$ 1,088	\$ 1,187
銀行支票及活期存款	248,248	235,652	137,849
定期存款	<u>254,142</u>	<u>216,456</u>	<u>555,768</u>
	<u>\$ 503,608</u>	<u>\$ 453,196</u>	<u>\$ 694,804</u>

定期存款於資產負債表日之利率區間如下：

	<u>2020年3月31日</u>	<u>2019年12月31日</u>	<u>2019年3月31日</u>
定期存款	1.04%~2.30%	1.28%~2.28%	2.38%~2.90%

七、透過損益按公允價值衡量之金融工具

	<u>2020年3月31日</u>	<u>2019年12月31日</u>	<u>2019年3月31日</u>
<u>強制透過損益按公允價值衡量—流動</u>			
衍生工具—可轉換公司債之買回及賣回權	\$ _____	\$ 323	\$ _____
<u>持有供交易金融負債—流動</u>			
衍生工具—可轉換公司債之買回及賣回權	\$ 202	\$ _____	\$ 375

八、透過其他綜合損益按公允價值衡量之金融資產

透過其他綜合損益按公允價值衡量之權益工具投資

	<u>2020年3月31日</u>	<u>2019年12月31日</u>	<u>2019年3月31日</u>
<u>非流動</u>			
國內投資			
未上市(櫃)股票	\$ 2,874	\$ 2,288	\$ 1,376

合併公司依中長期策略目的投資松頤科技股份有限公司普通股，並預期透過長期投資獲利。合併公司管理階層認為若將該等投資之短期公允價值波動列入損益，與前述長期投資規劃並不一致，因此選擇指定該等投資為透過其他綜合損益按公允價值衡量。

九、應收票據及帳款淨額

	2020年3月31日	2019年12月31日	2019年3月31日
應收票據	\$ 1,056	\$ 886	\$ 1,312
應收帳款—按攤銷後成本衡量	393,287	490,028	343,507
減：備抵損失	(<u>4,668</u>)	(<u>1,578</u>)	(<u>2,302</u>)
	<u>\$ 389,675</u>	<u>\$ 489,336</u>	<u>\$ 342,517</u>

合併公司採用 IFRS 9 之簡化作法按存續期間預期信用損失認列應收帳款之備抵損失。存續期間預期信用損失係使用準備矩陣計算，其考量客戶過去違約紀錄與現時財務狀況、產業經濟情勢，並同時考量 GDP 預測及產業展望。因合併公司之信用損失歷史經驗顯示，不同客戶群之損失型態並無顯著差異，因此準備矩陣未進一步區分客戶群，僅以應收帳款逾期天數訂定預期信用損失率。

合併公司依準備矩陣衡量應收帳款之備抵損失如下：

2020年3月31日

	未逾期	逾期 1~30 天	逾期 31~60 天	逾期超過 60 天	合計
預期信用損失率	0.01%~0.33%	3.19%~6.13%	19.63%~33.34%	100%	-
總帳面金額	\$ 375,004	\$ 3,872	\$ 13,637	\$ 774	\$ 393,287
備抵損失(存續期間預期信用損失)	(<u>383</u>)	(<u>172</u>)	(<u>3,339</u>)	(<u>774</u>)	(<u>4,668</u>)
攤銷後成本	<u>\$ 374,621</u>	<u>\$ 3,700</u>	<u>\$ 10,298</u>	<u>\$ -</u>	<u>\$ 388,619</u>

2019年12月31日

	未逾期	逾期 1~30 天	逾期 31~60 天	逾期超過 60 天	合計
預期信用損失率	0.02%~0.45%	3.04%~6.84%	21.91%~34.10%	100%	-
總帳面金額	\$ 487,561	\$ 1,136	\$ 375	\$ 956	\$ 490,028
備抵損失(存續期間預期信用損失)	(<u>466</u>)	(<u>40</u>)	(<u>116</u>)	(<u>956</u>)	(<u>1,578</u>)
攤銷後成本	<u>\$ 487,095</u>	<u>\$ 1,096</u>	<u>\$ 259</u>	<u>\$ -</u>	<u>\$ 488,450</u>

2019年3月31日

	未逾期	逾期 1~30 天	逾期 31~60 天	逾期超過 60 天	合計
預期信用損失率	0.02%~0.41%	3.21%~8.34%	27.36%~32.22%	100%	-
總帳面金額	\$ 338,419	\$ 3,860	\$ 281	\$ 947	\$ 343,507
備抵損失(存續期間預期信用損失)	(270)	(136)	(89)	(947)	(1,442) 註
攤銷後成本	\$ 338,149	\$ 3,724	\$ 192	\$ -	\$ 342,065

註：上述備抵損失係依據 2019 年 3 月 31 日應收帳款之狀況評估，與帳列數差異係因經評估後不予迴轉備抵損失所致。

應收帳款備抵損失之變動資訊如下：

	2020年1月1日 至3月31日	2019年1月1日 至3月31日
應收帳款		
期初餘額	\$ 1,578	\$ 2,311
加：本期提列減損損失	3,127	-
減：本期迴轉減損損失	-	(34)
外幣換算差額	(37)	25
期末餘額	\$ 4,668	\$ 2,302

十、存貨

	2020年3月31日	2019年12月31日	2019年3月31日
製成品	\$ 53,783	\$ 65,277	\$ 67,645
在製品	76,774	50,442	61,147
原物料	48,076	41,689	59,404
	\$ 178,633	\$ 157,408	\$ 188,196

2020年3月31日暨2019年12月31日及3月31日之備抵存貨跌價損失分別為65,608仟元、59,336仟元及52,254仟元。

2020年及2019年1月1日至3月31日之銷貨成本包括存貨跌價損失6,272仟元及4,925仟元。

十一、其他資產

	2020年3月31日	2019年12月31日	2019年3月31日
流動			
預付費用	\$ 7,315	\$ 6,738	\$ 7,905
預付貨款	359	764	9,957

(接次頁)

(承前頁)

	2020年3月31日	2019年12月31日	2019年3月31日
留抵稅額	\$ 17,195	\$ 9,911	\$ 27,667
其他	221	7	-
	<u>25,090</u>	<u>17,420</u>	<u>45,529</u>
<u>非流動</u>			
遞延所得稅資產	12,425	8,746	9,563
存出保證金	10,783	11,236	12,021
預付土地款	-	19,308	-
預付設備款	35,386	142,695	4,092
	<u>58,594</u>	<u>181,985</u>	<u>25,676</u>
	<u>\$ 83,684</u>	<u>\$ 199,405</u>	<u>\$ 71,205</u>

十二、子公司

列入合併財務報告之子公司

本合併財務報告編製主體如下：

投資公司名稱	子公司名稱	業務性質	2020年3月31日 所持股權比例	2019年12月31日 所持股權比例	2019年3月31日 所持股權比例
本公司	Power Logic Holdings Inc.	投資控股及散熱風扇之銷售	100%	100%	100%
本公司	United Strategy Inc.	投資控股	100%	100%	100%
本公司	新能量科技股份有限公司	散熱風扇之銷售	100%	100%	100%
本公司	Sunny Sharp International Limited (含台灣分公司)	投資控股及散熱風扇之銷售	100%	100%	100%
本公司	Sunny Faith Investments Limited	投資控股	100%	100%	100%
United Strategy Inc.	東莞勤利電子有限公司	散熱風扇之產銷	100%	100%	100%
United Strategy Inc.	漆奕(江西)電子科技有限公司	散熱風扇之產銷	100%	100%	-
Power Logic Holdings Inc.	東莞漆奕電子有限公司	散熱風扇之產銷	100%	(註1)	100%
Sunny Faith Investments Limited.	東莞奕瓊電子有限公司	散熱風扇之銷售	註2	註2	100%

註1：本公司為長久經營考量並節省營運成本，透過子公司 United Strategy Inc.於2019年7月轉投資新設立100%持股孫公司漆奕(江西)電子科技有限公司。

註2：東莞奕瓊電子有限公司於2019年度辦理註銷程序，並於當年度完成剩餘財產分配至母公司 Sunny Faith Investments Limited。

十三、不動產、廠房及設備

2020年1月1日至3月31日

成 本	建 築 物						合 計
	土 地	及租賃改良	機 械 設 備	運 輸 設 備	生 財 器 具	其 他 設 備	
期初餘額	\$ 92,979	\$ 83,454	\$ 133,212	\$ 9,798	\$ 21,455	\$ 97,519	\$ 438,417
本期增加	-	309,270	8,977	-	1,366	2,506	322,119
本期處分	-	-	-	-	(1)	(10)	(11)
重 分 類	-	150,731	5,128	409	640	(44,754)	112,154
淨兌換差額	-	(5,497)	(969)	(77)	(40)	(135)	(6,718)
期末餘額	<u>\$ 92,979</u>	<u>\$ 537,958</u>	<u>\$ 146,348</u>	<u>\$ 10,130</u>	<u>\$ 23,420</u>	<u>\$ 55,126</u>	<u>\$ 865,961</u>
累計折舊							
期初餘額	\$ -	\$ 24,508	\$ 66,218	\$ 3,167	\$ 18,342	\$ 24,643	\$ 136,878
本期增加	-	2,882	3,704	150	400	1,462	8,598
本期處分	-	-	-	-	-	-	-
淨兌換差額	-	(75)	(401)	(26)	(14)	(135)	(651)
期末餘額	<u>\$ -</u>	<u>\$ 27,315</u>	<u>\$ 69,521</u>	<u>\$ 3,291</u>	<u>\$ 18,728</u>	<u>\$ 25,970</u>	<u>\$ 144,825</u>
期末淨額	<u>\$ 92,979</u>	<u>\$ 510,643</u>	<u>\$ 76,827</u>	<u>\$ 6,839</u>	<u>\$ 4,692</u>	<u>\$ 29,156</u>	<u>\$ 721,136</u>

孫公司漆奕（江西）電子科技有限公司於2019年7月18日與安福縣工業建設投資發展有限公司簽約，購買江西省安福縣工業園區內土地使用權及不動產廠房做為集團整合的生產基地，並於2020年1月13日完成過戶，購買價款共人民幣91,273仟元，共分成4期支付，於2019年起算每年12月31日前需各支付廠房款人民幣86,780仟元總額之30%、30%、20%及20%，土地款人民幣4,493仟元已於2019年度支付。截至2020年3月31日止，已支付第一期廠房款及土地款人民幣30,527仟元，尚未支付價款認列於應付房屋款（帳列其他應付款項下）。

2019年1月1日至3月31日

成 本	建 築 物						合 計
	土 地	及租賃改良	機 械 設 備	運 輸 設 備	生 財 器 具	其 他 設 備	
期初餘額	\$ 56,172	\$ 67,437	\$ 138,838	\$ 4,826	\$ 20,813	\$ 46,136	\$ 334,222
追溯適用 IFRS16							
之影響數	-	-	-	(1,255)	-	-	(1,255)
期初餘額(重編後)	56,172	67,437	138,838	3,571	20,813	46,136	332,967
本期增加	-	-	1,794	-	30	1,338	3,162
本期處分	-	-	(160)	-	-	(8)	(168)
重 分 類	-	-	607	-	-	(607)	-
淨兌換差額	-	320	2,483	81	66	818	3,768
期末餘額	<u>\$ 56,172</u>	<u>\$ 67,757</u>	<u>\$ 143,562</u>	<u>\$ 3,652</u>	<u>\$ 20,909</u>	<u>\$ 47,677</u>	<u>\$ 339,729</u>
累計折舊							
期初餘額	\$ -	\$ 19,619	\$ 60,366	\$ 3,520	\$ 17,197	\$ 20,583	\$ 121,285
追溯適用 IFRS16							
之影響數	-	-	-	(306)	-	-	(306)
期初餘額(重編後)	-	19,619	60,366	3,214	17,197	20,583	120,979
本期增加	-	1,304	3,747	-	323	843	6,217
本期處分	-	-	(160)	-	-	(8)	(168)
淨兌換差額	-	97	944	73	28	297	1,439
期末餘額	<u>\$ -</u>	<u>\$ 21,020</u>	<u>\$ 64,897</u>	<u>\$ 3,287</u>	<u>\$ 17,548</u>	<u>\$ 21,715</u>	<u>\$ 128,467</u>
期末淨額	<u>\$ 56,172</u>	<u>\$ 46,737</u>	<u>\$ 78,665</u>	<u>\$ 365</u>	<u>\$ 3,361</u>	<u>\$ 25,962</u>	<u>\$ 211,262</u>

折舊費用係以直線基礎按下列耐用年數計提：

建築物	5至39年
租賃改良	5至10年
機械設備	2至10年
生財器具	3至10年
其他設備	3至10年

設定作為借款擔保之不動產、廠房及設備金額，請參閱附註二七。

十四、租賃協議

(一) 使用權資產

	2020年3月31日	2019年12月31日	2019年3月31日
使用權資產帳面金額			
土地	\$ 19,100	\$ -	\$ -
建築物	134,570	141,555	168,562
運輸設備	<u>1,397</u>	<u>1,241</u>	<u>2,527</u>
	<u>\$ 155,067</u>	<u>\$ 142,796</u>	<u>\$ 171,089</u>
	2020年1月1日	2019年1月1日	
	至3月31日	至3月31日	
使用權資產之增添	<u>\$ 20,089</u>	<u>\$ -</u>	
使用權資產之折舊費用			
土地	\$ 67	\$ -	
建築物	6,019	6,328	
運輸設備	<u>436</u>	<u>417</u>	
	<u>\$ 6,522</u>	<u>\$ 6,745</u>	

孫公司漆奕(江西)電子科技有限公司於2020年以人民幣4,493千元向安福縣工業建設投資發展有限公司取得原廠址之土地使用權並進行廠房改良及生產線建造。上述土地使用權業已取得中華人民共和國國有土地使用權證，經濟效益年限為50年，使用權期限至2068年1月間到期。

除以上所列增添及認列折舊費用外，合併公司之使用權資產於2020年及2019年1月1日至3月31日並未發生重大轉租及減損情形。

(二) 租賃負債

	2020年3月31日	2019年12月31日	2019年3月31日
租賃負債帳面金額			
流動	<u>\$ 23,676</u>	<u>\$ 23,322</u>	<u>\$ 24,119</u>
非流動	<u>\$ 133,328</u>	<u>\$ 140,077</u>	<u>\$ 166,641</u>

租賃負債之折現率區間如下：

	2020年3月31日	2019年12月31日	2019年3月31日
建築物	2.00%~5.00%	2.00%~5.00%	2.00%~5.00%
運輸設備	1.32%~2.00%	1.32%~2.00%	1.32%~2.00%

(三) 其他租賃資訊

	2020年1月1日 至3月31日	2019年1月1日 至3月31日
短期租賃費用	<u>\$ 299</u>	<u>\$ 366</u>
低價值資產租賃費用	<u>\$ 17</u>	<u>\$ 17</u>
租賃之現金（流出）總額	<u>(\$ 8,205)</u>	<u>(\$ 8,641)</u>

十五、無形資產

	2020年1月1日 至3月31日	2019年1月1日 至3月31日
<u>成 本</u>		
期初餘額	\$ 18,956	\$ 17,460
本期增加	262	-
淨兌換差額	(79)	251
期末餘額	<u>\$ 19,139</u>	<u>\$ 17,711</u>
<u>累計攤銷</u>		
期初餘額	\$ 11,755	\$ 8,793
本期攤銷	729	800
淨兌換差額	(51)	129
期末餘額	<u>\$ 12,433</u>	<u>\$ 9,722</u>
期末淨額	<u>\$ 6,706</u>	<u>\$ 7,989</u>

無形資產主要係電腦軟體等，採耐用年數3~10年計提攤銷。

十六、借 款

長期借款

	2020年3月31日	2019年12月31日	2019年3月31日
擔保借款（附註二六）			
銀行借款	\$ 74,195	\$ 75,650	\$ 38,560
減：列為1年內到期部分	(35,720)	(36,470)	(5,660)
長期借款	<u>\$ 38,475</u>	<u>\$ 39,180</u>	<u>\$ 32,900</u>

1. 銀行借款利率於2020年3月31日、2019年12月31日及2019年3月31日為1.50%~1.70%、1.50%~1.70%及1.70%~1.80%。

2. 合併公司設定抵押作為借款擔保資訊，請參閱附註二七。

合併公司因借款而提供之背書保證資訊，請參閱附註二九。

十七、其他應付款

	2020年3月31日	2019年12月31日	2019年3月31日
應付薪資	\$ 30,829	\$ 33,607	\$ 29,860
應付五險一金	32,996	31,513	29,642
應付加工費	14,938	25,951	17,968
應付人力派遣費	19,610	10,892	13,179
應付佣金及推廣行銷費	3,823	3,722	4,029
應付其他費用	29,133	27,024	30,583
應付房屋款（附註十三）	259,142	-	-
應付設備款	11,202	10,773	3,015
其他應付款	12,631	6,625	3,503
	<u>\$ 414,304</u>	<u>\$ 150,107</u>	<u>\$ 131,779</u>

十八、應付公司債

	2020年3月31日	2019年12月31日	2019年3月31日
國內第一次無擔保可轉換公司債	\$ 67,400	\$ 95,000	\$ 150,000
減：國內第一次無擔保可轉換公司債折減餘額	(2,655)	(4,260)	(9,171)
	64,745	90,740	140,829
減：列為1年內到期部分	(64,745)	-	-
	<u>\$ -</u>	<u>\$ 90,740</u>	<u>\$ 140,829</u>

本公司於2018年10月29日經董事會決議發行國內第一次無擔保轉換公司債，經金融監督管理委員會金管證發字第10703446871號函

核准，於 2019 年 1 月 3 日發行國內第一次無擔保可轉換公司債，發行條件如下：

(一) 發行總額：新台幣 150,000 仟元。

(二) 票面金額及發行價格：每張面額為新台幣 100 仟元整，依照票面金額十足發行。

(三) 票面利率：年息 0%。

(四) 發行期間：3 年期，2019 年 1 月 3 日至 2022 年 1 月 3 日。

(五) 本公司贖回辦法：

1. 到期日贖回：

本轉換債除到期日前已被贖回、買回或轉換外，於到期日時，本公司依債券面額以現金一次還本。

2. 到期日前贖回：

本轉換債發行滿 3 個月之次日起至發行期間屆滿前 40 日止，若本公司普通股股票之收盤價格連續 30 個營業日超過當時轉換價格達 30% 以上時，本公司得按債券面額以現金收回全部債券。

本轉換債發行滿 3 個月之次日起至發行期間屆滿前 40 日止，若流通在外餘額低於原發行總額之 10% 者，本公司得按債券面額以現金收回全部債券。

(六) 賣 回：

債券持有人得於本轉換債發行屆滿 2 年，要求本公司以債券面額加計利息補償金將其所持有之本轉換債贖回。

(七) 轉 換：

1. 轉換期間：

自本轉換債發行滿 3 個月之次日起，至到期日止。

2. 轉換價格：

以轉換價格訂定基準日前 1 個營業日、前 3 個營業日、前 5 個營業日本公司普通股收盤價之簡單算術平均數擇一者為基準價格，乘以轉換溢價率 105%，為計算依據，訂定轉換價格為每

股新台幣 43.05 元。因本公司 2019 年度配發現金股利，本公司債之轉換價格已依合約規定調整為每股 41.49 元。

3. 轉換價格之調整：

轉換價格於決定後至實際發行日前，如遇有除權或除息者，應依轉換價格調整公式調整之。

(八) 2019 年 1 月 3 日發行之可轉換公司債包括負債及權益組成部分，權益組成部分於權益項下以資本公積－認股權表達。負債組成部分原始認列之有效利率為 2.31%。

發行價款（減除交易成本 3,560 仟元）	\$ 146,440
權益組成部分	(5,814)
金融負債－轉換權及賣回權	(571)
發行日負債組成部分	140,055
以有效利率 2.31% 計算之利息	3,593
應付公司債轉換普通股	(78,903)
2020 年 3 月 31 日負債組成部分	<u>\$ 64,745</u>

十九、退職後福利計劃

合併公司所適用「勞工退休金條例」之退休金制度，係屬政府管理之確定提撥制度，依員工每月薪資 6% 提撥退休金至勞工保險局之個人退休金專戶。合併公司 2020 年及 2019 年 1 月 1 日至 3 月 31 日，認列之確定提撥退休金成本為分別為 551 仟元及 389 仟元。

設立於中華人民共和國之子公司係按當地政府規定之養老保險制度，每月依當地員工薪資總額之 13% 提撥養老保險金，每位員工之退休金由政府管理統籌安排，該等公司除按月提撥外，無進一步義務。2020 年及 2019 年 1 月 1 日至 3 月 31 日依上開退休金辦法認列之退休金成本分別為 2,222 仟元及 1,655 仟元。

二十、權益

(一) 股本

	2020年3月31日	2019年12月31日	2019年3月31日
額定股數（仟股）	<u>100,000</u>	<u>100,000</u>	<u>100,000</u>
額定股本	<u>\$ 1,000,000</u>	<u>\$ 1,000,000</u>	<u>\$ 1,000,000</u>
已發行且已收足股款之 股數（仟股）	<u>28,192</u>	<u>27,527</u>	<u>26,203</u>
已發行股本	<u>\$ 281,922</u>	<u>\$ 275,270</u>	<u>\$ 262,030</u>

2018年10月29日董事會決議現金增資發行新股2,500仟股，每股面額10元，並以每股新台幣32元溢價發行，增資後實收股本為262,030仟元。上述現金增資案業經金管會於2018年12月10日核准申報生效，並經董事會決議，以2019年1月21日為增資基準日。

本公司依「國內第一次無擔保可轉換公司債」之規定，截止2020年3月31日止，以826張可轉換公司債轉換發行新股1,989仟股。

(二) 資本公積

	<u>2020年3月31日</u>	<u>2019年12月31日</u>	<u>2019年3月31日</u>
<u>得用以彌補虧損、發放現金或撥充股本</u>			
股票發行溢價	\$ 566,167	\$ 545,366	\$ 504,150
<u>不得作為任何用途</u>			
認股權	<u>2,612</u>	<u>3,682</u>	<u>5,814</u>
	<u>\$ 568,779</u>	<u>\$ 549,048</u>	<u>\$ 509,964</u>

上述(一)2018年10月29日經董事會決議辦理現金增資發行新股2,500仟股，每股面額為10元，其中保留250仟股作為員工認購，並認列員工酬勞成本1,600仟元，於2018年12月22日經董事會決議以每股32元溢價發行，產生資本公積55,000仟元，另將發行新股之承銷費用1,450仟元作為發行溢價之資本公積減項。

股票發行溢價資本公積得用以彌補虧損，亦得於公司無虧損時，用以發放現金或撥充股本，惟撥充股本時每年以實收股本之一定比率為限。

(三) 保留盈餘及股利政策

依本公司章程之盈餘分派政策規定，年度決算如有盈餘時，除彌補歷年累積虧損外，其餘依董事會決議保留或分派之。本公司章程規定之員工及董監事酬勞分派政策，參閱附註二一之六.員工酬勞及董監事酬勞。

另依據本公司章程規定，本公司處於成長階段，基於資本支出、業務擴充及健全財務規劃以求永續發展等需求，本公司之股利政策

將依據本公司未來資金支出預算及資金需求情形，以現金股利及／或股票股利方式配發予本公司股東。

除上市櫃法令另有規定外，本公司年度總決算如有盈餘時，董事會應以下述方式及順序擬訂盈餘分派案並提交股東會決議：

- (a) 依法提撥應繳納之稅款；
- (b) 彌補以前年度之累積虧損（如有）；
- (c) 依據上市櫃法令規定提撥 10% 為法定盈餘公積，但法定盈餘公積已達本公司之實收資本額時，不在此限；
- (d) 依據上市櫃法令規定或主管機關要求提撥特別盈餘公積；
- (e) 按當年度盈餘扣除前述第(a)項至第(d)項後之數額，加計前期累計未分配盈餘為可供分配盈餘，可供分配盈餘得經董事會提議股利分派案，送請股東常會依據上市櫃法令決議後通過分派之。股利之分派得以現金股利及／或股票股利方式發放，在不抵觸英屬開曼群島法律下，股利金額最低至少應為當年度盈餘扣除前述第(a)項至第(d)項之 10%，且現金股利分派之比例不得低於股東股利總額之 10%，並以 100% 為上限。

本公司依金管證發字第 1010012865 號函及「採用國際財務報導準則（IFRSs）後，提列特別盈餘公積之適用疑義問答」等規定提列及迴轉特別盈餘公積。

本公司於 2020 年 3 月 19 日舉行董事會及 2019 年 6 月 12 日舉行股東常會，分別擬議及決議通過 2019 及 2018 年度盈餘分配案如下：

	盈	餘	分	配	案
	2019年度		2018年度		
法定盈餘公積	\$	<u>7,058</u>		\$	<u>7,378</u>
特別盈餘公積	\$	<u>33,356</u>		\$	<u>12,374</u>
現金股利	\$	<u>40,946</u>		\$	<u>38,960</u>
每股現金股利（元）	\$	1.5		\$	1.5

有關 2019 年之盈餘分配案尚待預計於 2020 年 6 月 19 日召開之股東常會決議。

(四) 其他權益項目

1. 國外營運機構財務報表換算之兌換差額

	2020年1月1日 至3月31日	2019年1月1日 至3月31日
期初餘額	(\$ 72,846)	(\$ 38,843)
換算國外營運機構財務 報表所產生之兌換差 額	(6,627)	16,182
期末餘額	(\$ 79,473)	(\$ 22,661)

2. 透過其他綜合損益按公允價值衡量之金融資產未實現評價損益

	2020年1月1日 至3月31日	2019年1月1日 至3月31日
期初餘額	\$ 1,588	\$ 940
當期產生未實現損益權 益工具	586	(264)
期末餘額	\$ 2,174	\$ 676

(五) 庫藏股票

	2020年1月1日 至3月31日	2019年1月1日 至3月31日
期初仟股數	\$ 230	\$ 230
本期增加	-	-
期末仟股數	\$ 230	\$ 230

本公司董事會於2018年8月8日決議通過自集中市場買回本公司股份，以供辦理轉讓予員工之用途，買回期間自2018年8月10日至2018年10月8日，買回之庫藏股票共計230仟股，成本為15,287仟元。

本公司持有之庫藏股票，依證券交易法規定不得質押，亦不得享有股利之分派及表決權等權利。

二一、合併淨利

(一) 其他收入

	2020年1月1日 至3月31日	2019年1月1日 至3月31日
利息收入	\$ 1,099	\$ 2,818
其他收入—其他	515	527
	\$ 1,614	\$ 3,345

(二) 其他利益及損失

	2020年1月1日 至3月31日	2019年1月1日 至3月31日
處分及報廢不動產、廠房及設備 備損益	(\$ 10)	\$ -
淨外幣兌換損益	7,176	(2,489)
透過損益按公允價值衡量之 金融資產及負債損益	(495)	196
其 他	<u>2</u>	(<u>11</u>)
	<u>\$ 6,673</u>	<u>(\$ 2,304)</u>

(三) 財務成本

	2020年1月1日 至3月31日	2019年1月1日 至3月31日
銀行借款	\$ 301	\$ 174
可轉換公司債利息	419	774
租賃負債之利息	<u>2,029</u>	<u>2,419</u>
	<u>\$ 2,749</u>	<u>\$ 3,367</u>

(四) 折舊及攤銷

	2020年1月1日 至3月31日	2019年1月1日 至3月31日
不動產、廠房及設備	\$ 8,598	\$ 6,217
使用權資產	6,522	6,745
無形資產	<u>729</u>	<u>800</u>
合 計	<u>\$ 15,849</u>	<u>\$ 13,762</u>
折舊費用依功能別彙總		
營業成本	\$ 8,767	\$ 8,546
營業費用	<u>6,353</u>	<u>4,416</u>
	<u>\$ 15,120</u>	<u>\$ 12,962</u>
攤銷費用依功能別彙總		
營業成本	\$ 9	\$ 173
營業費用	<u>720</u>	<u>627</u>
	<u>\$ 729</u>	<u>\$ 800</u>

(五) 員工福利費用

	2020年1月1日 至3月31日	2019年1月1日 至3月31日
短期員工福利		
薪資費用	\$ 85,003	\$ 86,831
勞健保費用	2,445	1,178
股份基礎給付—權益交割	-	1,600
退職後福利	2,773	2,044
其他員工福利	3,918	2,717
員工福利費用合計	<u>\$ 94,139</u>	<u>\$ 94,370</u>
依功能別彙總		
營業成本	\$ 65,219	\$ 75,123
營業費用	28,920	19,247
	<u>\$ 94,139</u>	<u>\$ 94,370</u>

(六) 員工酬勞及董監事酬勞

本公司依章程規定係以當年度扣除分派員工及董監酬勞前之稅前利益分別以不低於 1.5% 及不高於 2% 提撥員工酬勞及董監事酬勞。2020 年及 2019 年 1 月 1 日至 3 月 31 日估列之員工酬勞及董監事酬勞如下：

估列比例

	2020年1月1日 至3月31日	2019年1月1日 至3月31日
員工酬勞	2.5%	2.5%
董監事酬勞	2%	2%

金額

	2020年1月1日 至3月31日	2019年1月1日 至3月31日
員工酬勞	<u>\$ 352</u>	<u>\$ 308</u>
董監事酬勞	<u>\$ 282</u>	<u>\$ 246</u>

年度合併財務報告通過發布日後若金額仍有變動，則依會計估計變動處理，於次一年度調整入帳。

2019 及 2018 年度員工酬勞及董監事酬勞分別於 2020 年 3 月 19 日及 2019 年 3 月 22 日經董事會決議如下：

金 額

	2019年度		2018年度	
	現	金	現	金
員工酬勞	\$	<u>2,431</u>	\$	<u>2,162</u>
董監事酬勞	\$	<u>1,945</u>	\$	<u>1,730</u>

2019 及 2018 年度員工酬勞及董監事酬勞之實際配發金額與 2019 及 2018 年度合併財務報告認列之金額並無差異。

有關本公司董事會決議之員工酬勞及董監事酬勞資訊，請至台灣證券交易所「公開資訊觀測站」查詢。

二二、所得稅

(一) 認列於損益之所得稅

所得稅費用之主要組成項目如下：

	2020年1月1日 至3月31日	2019年1月1日 至3月31日
當期所得稅		
本期產生者	\$ 11,838	\$ 7,904
遞延所得稅		
本期產生者	(548)	533
認列於損益之所得稅費用	<u>\$ 11,290</u>	<u>\$ 8,437</u>

(二) 所得稅核定情形

新能量科技股份有限公司與 SUNNY SHARP INTERNATIONAL LIMITED TAIWAN BRANCH (BVI) 截至 2018 年度止之所得稅申報案件，業經稅捐稽徵機關核定。

二三、每股盈餘

	2020年1月1日 至3月31日	2019年1月1日 至3月31日
基本每股盈餘	<u>\$ 0.47</u>	<u>\$ 0.45</u>
稀釋每股盈餘	<u>\$ 0.45</u>	<u>\$ 0.44</u>

單位：每股元

用以計算每股盈餘之盈餘及普通股加權平均股數如下：

本期淨利

	2020年1月1日 至3月31日	2019年1月1日 至3月31日
用以計算基本每股盈餘之淨利	\$ 13,009	\$ 11,333
具稀釋作用潛在普通股之影響：		
可轉換公司債稅後利息	419	-
用以計算稀釋每股盈餘之淨利	<u>\$ 13,428</u>	<u>\$ 11,333</u>

股 數

單位：仟股

	2020年1月1日 至3月31日	2019年1月1日 至3月31日
用以計算基本每股盈餘之普通 股加權平均股數	27,895	25,417
具稀釋作用潛在普通股之影響：		
員工酬勞	78	55
轉換公司債	<u>1,562</u>	<u>-</u>
用以計算稀釋每股盈餘之普通 股加權平均股數	<u>29,535</u>	<u>25,472</u>

若合併公司得選擇以股票或現金發放員工酬勞，則計算稀釋每股盈餘時，假設員工酬勞將採發放股票方式，並於該潛在普通股具有稀釋作用時計入加權平均流通在外股數，以計算稀釋每股盈餘。於次年度決議員工酬勞發放股數前計算稀釋每股盈餘時，亦繼續考量該等潛在普通股之稀釋作用。

二四、政府補助

孫公司漆奕（江西）電子科技有限公司於2019年7月與江西省安福縣人民政府簽立投資協議，其中屬於土地使用權及建築物支付價款之補貼款分別為人民幣3,681仟元及3,523仟元，另建築物相關裝修改造補貼款依其協議提及裝修範圍予以補貼，截至2020年3月31日止，已取得裝修改造補貼款人民幣2,123仟元，總計為40,411仟元，上述補貼款係依其折舊期間有系統之基礎認列損益（帳列其他收入項下），尚未認列損益之補貼款項帳列於遞延收入。

二五、金融工具

(一) 公允價值資訊－以重複性基礎按公允價值衡量之金融工具

1. 公允價值層級

2020年3月31日

	第 1 等級	第 2 等級	第 3 等級	合 計
<u>透過其他綜合損益按公 允價值衡量之金融資 產</u>				
權益工具投資				
－國內未上市(櫃) 股票	\$ _____ -	\$ _____ -	\$ 2,874	\$ 2,874
<u>透過損益按公允價值衡 量之金融負債</u>				
可轉換公司債之賣回及 買回權	\$ _____ -	\$ _____ -	\$ 202	\$ 202

2019年12月31日

	第 1 等級	第 2 等級	第 3 等級	合 計
<u>透過損益按公允價值衡 量之金融資產</u>				
可轉換公司債之賣回及 買回權	\$ _____ -	\$ _____ -	\$ 323	\$ 323
<u>透過其他綜合損益按公 允價值衡量之金融資 產</u>				
權益工具投資				
－國內未上市(櫃) 股票	\$ _____ -	\$ _____ -	\$ 2,288	\$ 2,288

2019年3月31日

	第 1 等級	第 2 等級	第 3 等級	合 計
<u>透過其他綜合損益按公 允價值衡量之金融資 產</u>				
權益工具投資				
－國內未上市(櫃) 股票	\$ _____ -	\$ _____ -	\$ 1,376	\$ 1,376
<u>透過損益按公允價值衡 量之金融負債</u>				
可轉換公司債之賣回及 買回權	\$ _____ -	\$ _____ -	\$ 375	\$ 375

2. 第 3 等級公允價值衡量之評價技術及輸入值

權益工具投資—本公司估算無公開報價股票公允價值時，係採用市場法計算，部分假設係採無法由可觀察市場佐證之價格或利率。於決定公允價值時，2020年3月31日、2019年12月31日及3月31日所採用之流動性折價因子為50%。

可轉換公司債之賣回及買回權係用二元樹可轉債評價模型估算公允價值，採用之重大不可觀察輸入值為股價波動率。當股價波動率增加，該等衍生工具公允價值將會增加。

(二) 金融工具之種類

	2020年3月31日	2019年12月31日	2019年3月31日
<u>金融資產</u>			
透過損益按公允價值衡量之金融資產	\$ -	\$ 323	\$ -
按攤銷後成本衡量之金融資產(註1)	905,804	955,275	1,056,537
透過其他綜合損益按公允價值衡量之金融資產	<u>2,874</u>	<u>2,288</u>	<u>1,376</u>
	<u>\$ 908,678</u>	<u>\$ 957,886</u>	<u>\$ 1,057,913</u>
<u>金融負債</u>			
透過損益按公允價值—持有供交易	\$ 202	\$ -	\$ 375
以攤銷後成本衡量(註2)	<u>702,672</u>	<u>483,377</u>	<u>437,007</u>
	<u>\$ 702,874</u>	<u>\$ 483,377</u>	<u>\$ 437,382</u>

註1：餘額係包含現金及約當現金、應收票據及帳款淨額、存出保證金及其他應收款等以攤銷後成本衡量之金融資產。

註2：餘額係包含應付票據及帳款、其他應付款、一年內到期之長期借款及應付公司債、長期借款及應付公司債等以攤銷後成本衡量之金融負債。

(三) 財務風險管理目的與政策

合併公司主要金融工具包括應收帳款、應付帳款、應付公司債、借款及租賃負債等。該等風險包括市場風險(包含匯率風險及利率風險)、信用風險及流動性風險。管理階層依據其職責進行監督風險及政策的執行，以減輕風險之暴險。

1. 市場風險

合併公司之營運活動使合併公司承擔之主要財務風險為外幣匯率變動風險（參閱下述(1)）以及利率變動風險（參閱下述(2)）。

合併公司有關金融工具市場風險之暴險及其對該等暴險之管理與衡量方式並無改變。

(1) 匯率風險

合併公司之數個子公司從事外幣計價之銷貨與進貨交易，因而使合併公司產生匯率變動暴險。

合併公司於資產負債表日非功能性貨幣計價之貨幣性資產與貨幣性負債帳面金額（包含合併財務報表中已沖銷之非功能性貨幣計價之貨幣性項目），參閱附註二八。

敏感度分析

合併公司主要受到美金匯率波動之影響。

下表詳細說明當新台幣（功能性貨幣）對各攸關外幣之匯率增加及減少 5% 時，合併公司之敏感度分析。5% 係為集團內部向主要管理階層報告匯率風險時所使用之敏感度比率，亦代表管理階層對外幣匯率之合理可能變動範圍之評估。敏感度分析僅包括流通在外之外幣貨幣性項目，並將其期末之換算以匯率變動 5% 予以調整。下表之正數係表示當新台幣相對於各相關貨幣貶值 5% 時，將使稅前淨利增加之金額；當新台幣相對於各相關外幣升值 5% 時，其對稅前淨利之影響將為同金額之負數。

	美 元 之 影 響	影 響
	2020年1月1日	2019年1月1日
	至3月31日	至3月31日
損 益	\$ 29,102	\$ 35,993

(2) 利率風險

因合併公司內之個體同時以固定及浮動利率借入資金，因而產生利率暴險。

合併公司於資產負債表日受利率暴險之金融負債帳面金額如下：

	2020年3月31日	2019年12月31日	2019年3月31日
具公允價值利率風險			
—金融負債	\$ 32,900	\$ 33,650	\$ 35,900
具現金流量利率風險			
—金融負債	41,295	42,000	2,660

敏感度分析

下列敏感度分析係依衍生及非衍生工具於資產負債表日之利率暴險而決定。對於浮動利率負債，其分析方式係假設資產負債表日流通在外之負債金額於報導期間皆流通在外。集團內部向主要管理階層報告利率時所使用之變動率為利率增加或減少 50 基點，此亦代表管理階層對利率之合理可能變動範圍之評估。

若利率增加 50 基點，在所有其他變數維持不變之情況下，合併公司 2020 年及 2019 年 1 月 1 日至 3 月 31 日之稅前淨利將減少 206 仟元及 13 仟元，主因為合併公司之變動利率借款所致。

2. 信用風險

信用風險係指交易對方拖欠合約義務而造成集團財務損失之風險。截至資產負債表日，合併公司可能因交易對方未履行義務及合併公司提供財務保證造成財務損失之最大信用風險暴險主要係來自於合併資產負債表所認列之金融資產帳面金額。

合併公司使用公開可取得之財務資訊及彼此交易記錄對主要客戶進行評等。合併公司持續監督信用暴險以及交易對方之信用評等，並將總交易金額分散至各信用評等合格之客戶，並透過每年由財會相關單位複核及核准之交易對方信用額度限額控制信用暴險。

合併公司之信用風險主要來自合併公司最大客戶，截至 2020 年 3 月 31 日暨 2019 年 12 月 31 日及 3 月 31 日止，應收帳款總額來自前述客戶之比率分別為 39%、36% 及 29%。

3. 流動性風險

合併公司係透過管理及維持足夠部位之現金及約當現金以支應集團營運並減輕現金流量波動之影響。合併公司管理階層監督銀行融資額度使用狀況並確保借款合同條款之遵循。

銀行借款對合併公司而言係為一項重要流動性來源。截至2020年3月31日暨2019年12月31日及3月31日止，合併公司融資額度，參閱下列(2)融資額度之說明。

(1) 非衍生金融負債之流動性及利率風險表

非衍生金融負債剩餘合約到期分析係依合併公司最早可能被要求還款之日期，按金融負債未折現現金流量（包含本金及估計利息）編製。因此，合併公司可被要求立即還款之銀行借款，係列於下表最早之期間內，不考慮銀行立即執行該權利之機率；其他非衍生金融負債到期分析係依照約定之還款日編製。

以浮動利率支付之利息現金流量，其未折現之利息金額係依據資產負債表日殖利率曲線推導而得。

2020年3月31日

	要求即付或 短於1個月	1 ~ 3個月	3個月~1年	1 ~ 5年
非衍生金融負債				
應付票據及帳款	\$ 38,585	\$ 59,576	\$ 51,267	\$ -
無附息負債	-	-	67,400	-
租賃負債	2,594	5,087	22,988	151,386
浮動利率工具	235	470	2,115	38,475
固定利率工具	250	32,650	-	-
	<u>\$ 41,664</u>	<u>\$ 97,783</u>	<u>\$ 143,770</u>	<u>\$ 257,261</u>

2019年12月31日

	要求即付或 短於1個月	1 ~ 3個月	3個月~1年	1 ~ 5年
非衍生金融負債				
應付票據及帳款	\$ 45,336	\$ 80,127	\$ 41,417	\$ -
無附息負債	-	-	-	95,000
租賃負債	2,610	5,220	23,101	159,671
浮動利率工具	235	470	2,115	39,180
固定利率工具	250	500	32,900	-
	<u>\$ 48,431</u>	<u>\$ 86,317</u>	<u>\$ 99,533</u>	<u>\$ 293,851</u>

2019年3月31日

	要求即付或			
	短於1個月	1~3個月	3個月~1年	1~5年
非衍生金融負債				
應付票據及帳款	\$ 26,886	\$ 59,245	\$ 39,708	\$ -
租賃負債	1,965	3,954	18,200	166,641
浮動利率工具	120	240	2,300	-
固定利率工具	250	500	2,250	32,900
	<u>\$ 29,221</u>	<u>\$ 63,939</u>	<u>\$ 62,458</u>	<u>\$ 199,541</u>

(2) 融資額度

	2020年3月31日	2019年12月31日	2019年3月31日
有擔保銀行透支額度			
— 已動用金額	\$ 74,195	\$ 75,650	\$ 38,560
— 未動用金額	482,874	479,885	486,405
	<u>\$ 557,069</u>	<u>\$ 555,535</u>	<u>\$ 524,965</u>

二六、關係人交易

主要管理階層薪酬

	2020年1月1日 至3月31日	2019年1月1日 至3月31日
短期員工福利	\$ 3,301	\$ 2,661
退職後福利	41	40
	<u>\$ 3,342</u>	<u>\$ 2,701</u>

二七、質抵押之資產

下列資產業經提供為向銀行借款之擔保品：

	2020年3月31日	2019年12月31日	2019年3月31日
土地、房屋及建築	<u>\$ 146,250</u>	<u>\$ 143,528</u>	<u>\$ 91,332</u>

二八、外幣金融資產及負債之匯率資訊

以下資訊係按合併公司各個體功能性貨幣以外之外幣彙總表達，所揭露之匯率係指該等外幣換算至功能性貨幣之匯率。具重大影響之外幣資產及負債如下：

2020年3月31日

	外	幣	匯	率	帳	面	金	額
<u>外幣資產</u>								
<u>貨幣性項目</u>								
美 元	\$	16,929	30.255	(美元：新台幣)	\$	511,677		
美 元		3,788	7.085	(美元：人民幣)	\$	114,496		
<u>外幣負債</u>								
<u>貨幣性項目</u>								
美 元		1,457	30.255	(美元：新台幣)	\$	44,055		
美 元		3	7.085	(美元：人民幣)	\$	80		

2019年12月31日

	外	幣	匯	率	帳	面	金	額
<u>外幣資產</u>								
<u>貨幣性項目</u>								
美 元	\$	15,308	29.980	(美元：新台幣)	\$	458,934		
美 元		4,054	6.976	(美元：人民幣)	\$	121,547		
<u>外幣負債</u>								
<u>貨幣性項目</u>								
美 元		1,719	29.980	(美元：新台幣)	\$	51,553		
美 元		8	6.976	(美元：人民幣)	\$	225		

2019年3月31日

	外	幣	匯	率	帳	面	金	額
<u>外幣資產</u>								
<u>貨幣性項目</u>								
美 元	\$	21,088	30.820	(美元：新台幣)	\$	649,947		
美 元		3,649	6.734	(美元：人民幣)	\$	112,443		
<u>外幣負債</u>								
<u>貨幣性項目</u>								
美 元		1,377	30.820	(美元：新台幣)	\$	42,448		
美 元		3	6.734	(美元：人民幣)	\$	81		

合併公司主要承擔美元之外幣匯率風險。以下資訊係按持有外幣個體之功能性貨幣彙總表達，所揭露之匯率係指該等功能性貨幣換算至表達貨幣之匯率。具重大影響之外幣兌換損益（含已實現及未實現）如下：

功能性貨幣	2020年1月1日至3月31日		2019年1月1日至3月31日	
	功能性貨幣 兌換表達貨幣	淨兌換 (損)益	功能性貨幣 兌換表達貨幣	淨兌換 (損)益
新台幣	1 (新台幣：新台幣)	\$ 1,910	1 (新台幣：新台幣)	\$ 1,350
人民幣	4.317 (人民幣：新台幣)	5,266	4.571 (人民幣：新台幣)	(3,839)
		<u>\$ 7,176</u>		<u>(\$ 2,489)</u>

二九、附註揭露事項

(一) 重大交易事項及(二)轉投資事業相關資訊：

1. 資金貸與他人：附表一。
2. 為他人背書保證：附表二。
3. 期末持有有價證券（不包含投資子公司、關聯企業及合資權益部分）：附表三。
4. 累積買進或賣出同一有價證券之金額達新台幣 3 億元或實收資本額 20% 以上：無。
5. 取得不動產之金額達新台幣 3 億元或實收資本額 20% 以上：無。
6. 處分不動產之金額達新台幣 3 億元或實收資本額 20% 以上：無。
7. 與關係人進、銷貨交易金額達新台幣 1 億元或實收資本額 20% 以上：附表四。
8. 應收關係人款項達新台幣 1 億元或實收資本額 20% 以上：附表五。
9. 被投資公司資訊：附表六。
10. 從事衍生性商品交易：無。
11. 母子公司間業務關係及重要交易往來情形：附表七。

(三) 大陸投資資訊

1. 大陸被投資公司名稱、主要營業項目、實收資本額、投資方式、資金匯出入情形、持股比例、投資損益、期末投資帳面金額、已匯回投資損益及赴大陸地區投資限額：附表八。

2. 與大陸被投資公司直接或間接經由第三地區所發生下列之重大交易事項，及其價格、付款條件、未實現損益：無。

(1) 進貨金額及百分比與相關應付款項之期末餘額及百分比。

(2) 銷貨金額及百分比與相關應收款項之期末餘額及百分比。

(3) 財產交易金額及其所產生之損益數額。

(4) 票據背書保證或提供擔保品之期末餘額及其目的。

(5) 資金融通之最高餘額、期末餘額、利率區間及當期利息總額。

(6) 其他對當期損益或財務狀況有重大影響之交易事項，如勞務之提供或收受等。

(四) 主要股東資訊：股權比例達 5% 以上之股東名稱、持股數額及比例。

(附表九)

三十、資本風險管理

合併公司進行資本管理以確保集團內各企業能夠於繼續經營之前提下，藉由將債務及權益餘額最適化，以使股東報酬極大化。

合併公司資本結構係由合併公司之淨債務（即借款減除現金及約當現金）及權益組成。

合併公司不須遵守其他外部資本規定。

三一、部門資訊

合併公司主要經營各類散熱風扇製造及買賣，合併公司之主要營運決策者係依整體營運結果作為評估績效之基礎，依此，合併公司為單一營運部門，主要於中國大陸營運，2020 年及 2019 年 1 月 1 日至 3 月 31 日營運部門資訊與合併財務報告資訊一致。

(一) 主要產品及勞務之收入

合併公司之主要產品及勞務之收入分析如下：

	2020年1月1日 至3月31日	2019年1月1日 至3月31日
散熱風扇	\$ 249,985	\$ 270,708
其他	1,589	2,733
	<u>\$ 251,547</u>	<u>\$ 273,441</u>

(二) 地區別資訊

合併公司地區別資訊如下，其中收入係依據客戶所在地理位置為基礎歸類，而非流動資產則依據資產所在地理位置歸類。

地 區 別	2020年1月1日 至3月31日	2019年1月1日 至3月31日
來自外部客戶收入：		
中 國	\$ 202,159	\$ 217,789
台 灣	11,386	21,974
其 他	<u>38,002</u>	<u>33,678</u>
合 計	<u>\$ 251,547</u>	<u>\$ 273,441</u>
非流動資產：		
中 國	\$ 764,654	\$ 122,847
台 灣	170,873	108,464
其 他	<u>2,750</u>	<u>4,052</u>
合 計	<u>\$ 938,277</u>	<u>\$ 235,363</u>

非流動資產不包括金融工具以及遞延所得稅資產。

(三) 主要客戶資訊

來自單一客戶之收入達合併公司收入總額之10%以上者如下：

	2020年1月1日 至3月31日	2019年1月1日 至3月31日
客 戶 A	\$ 86,003	\$ 77,832
客 戶 B	<u>41,459</u>	<u>80,946</u>
	<u>\$ 127,462</u>	<u>\$ 158,778</u>

動力科技股份有限公司 (SUN MAX TECH LIMITED) 及其子公司

為他人背書保證

西元 2020 年 1 月 1 日至 3 月 31 日

附表二

單位：除另予註明者外，
為新台幣仟元

編號 (註 1)	背書保證者公司名稱	被背書保證對象		對單一企業背書保證額	本期最高背書保證額	期末背書保證餘額	實際動支金額	以財產擔保之背書保證金額	累計背書保證金額佔最近期財務報表淨值之比率(%)	背書最高限額	屬對子公司背書保證	屬對大陸地區背書保證	註
		公司名稱	關係										
0	動力科技股份有限公司 (Sun Max Tech Limited)	SUNNY SHARP INTERNATIONAL LIMITED TAIWAN BRANCH (BVI)	子公司	註 2	\$ 60,500 (USD 2,000)	\$ 60,450 (USD 2,000)	\$ -	-	6%	註 3	Y	N	
0	動力科技股份有限公司 (Sun Max Tech Limited)	POWER LOGIC HOLDINGS INC.	子公司	註 2	181,500 (USD 6,000)	181,350 (USD 6,000)	-	-	18%	註 3	Y	N	
0	動力科技股份有限公司 (Sun Max Tech Limited)	POWER LOGIC HOLDINGS INC.	子公司	註 2	90,750 (USD 3,000)	90,675 (USD 3,000)	-	-	9%	註 3	Y	N	
0	動力科技股份有限公司 (Sun Max Tech Limited)	POWER LOGIC HOLDINGS INC.	子公司	註 2	6,050 (USD 200)	6,045 (USD 200)	-	-	1%	註 3	Y	N	
0	動力科技股份有限公司 (Sun Max Tech Limited)	東莞動利電子有限公司	母孫公司	註 2	9,075 (USD 300)	9,068 (USD 300)	-	-	1%	註 3	Y	Y	
0	動力科技股份有限公司 (Sun Max Tech Limited)	東莞漆英電子有限公司	母孫公司	註 2	61,365 (RMB 14,000)	59,724 (RMB 14,000)	-	-	6%	註 3	Y	Y	
0	動力科技股份有限公司 (Sun Max Tech Limited)	東莞漆英電子有限公司	母孫公司	註 2	75,625 (USD 2,500)	75,563 (USD 2,500)	-	-	7%	註 3	Y	Y	

註 1：編號欄之說明如下：

(1) 發行人填 0。

(2) 被投資公司按公司別由阿拉伯數字 1 開始依序編號。

註 2：本公司對單一公司之背書保證金額以不超過本公司最近期經會計師簽證之財務報表淨值之百分之十為限：1,022,451x10%=102,245，惟本公司為其直接或間接持有表決權股份百分之百之公司背書保證，其背書保證金額不受前項限制，背書保證對單一企業額不得超過本公司淨值百分之一百五十：1,022,451x150%=1,533,677。

註 3：本公司背書保證之總額度，以不超過本公司最近期經會計師簽證之財務報表淨值之百分之二十為限：1,022,451x20%=204,490，惟本公司為其直接或間接持有表決權股份百分之百之公司背書保證，其背書保證金額不受前項限制，背書保證總額不得超過本公司淨值百分之一百五十：1,022,451x150%=1,533,677。

動力科技股份有限公司 (SUN MAX TECH LIMITED) 及其子公司

期末持有有價證券情形

西元 2020 年 3 月 31 日

附表三

單位：除另予註明者外，
為新台幣仟元

持有之公司	有價證券種類及名稱	與發行人之關係	帳列科目	期股	數	帳面金額	持股比例	公允價值		註
								允	備	
新能量科技股份有限公司	未上市股票—松頓	—	透過其他綜合損益按公允價值衡量之金融資產—非流動	700	\$ 2,874	14%	\$ 2,874			

動力科技股份有限公司 (SUN MAX TECH LIMITED) 及其子公司

與關係人進、銷貨之金額達新臺幣 1 億元或實收資本額 20% 以上

西元 2020 年 1 月 1 日至 3 月 31 日

附表四

單位：除另予註明者外
，為新台幣仟元

進(銷)貨之公司	交易對象名稱	關係	交易		情形		交易條件與一般交易原		同因	應收(付)額	帳款(付)備註
			進(銷)貨金	銷(貨)金	佔總進(銷)貨額之比率	授信期	授信期	佔總應收(付)帳款之比率			
東莞漆奕電子有限公司	POWERLOGIC HOLDINGS INC.	聯屬公司	\$ 101,817		56.42%	月結 90 天	-	-	\$ 221,704	71.48%	

註：上述銷貨及應收款項已於本合併報表銷除。

動力科技股份有限公司 (SUN MAX TECH LIMITED) 及其子公司

應收關係人款項達新臺幣 1 億元或實收資本額 20% 以上

西元 2020 年 3 月 31 日

附表五

單位：除另予註明者外
，為新台幣仟元

帳列應收款項之公司	交易對象名稱	關係人稱謂	應收款項餘額	週轉率	逾期逾金	應收金額	關係人處	關係人款項方	項式	應收關係人款項後收回金額	提列損失	備抵金額
東莞漆奕電子有限公司	POWER LOGIC HOLDINGS INC.	聯屬公司	\$221,704	1.94 次	\$ -	\$ -	-	-		\$ 26,918	\$ -	-

註：上述應收關係人款項已於本合併報表中銷除

動力科技股份有限公司 (SUN MAX TECH LIMITED) 及其子公司

被投資公司資訊、所在地區...等相關資訊

西元 2020 年 1 月 1 日至 3 月 31 日

附表六

單位：除另予註明者外
，為新台幣仟元

投資公司名稱	被投資公司名稱(註1、2)	所在地區	主要營業項目	原始投資金額	資去年底	額期	末數	比	率	持		有	被	投	資	公	司	本	期	認	列	之	備	註		
										金額	面額														金額	金額
動力科技股份有限公司 (SUN MAX TECH LIMITED)	新能量科技股份有限公司	台灣	散熱風扇之銷售	\$ 70,000	\$ 70,000		7,000	100	100		\$ 98,627		\$	2,340		\$	2,340									
動力科技股份有限公司 (SUN MAX TECH LIMITED)	POWER LOGIC HOLDINGS INC.	薩摩亞	投資控股及散熱風扇之銷售	248,602 (USD 8,245)	248,602 (USD 8,245)		6,850	100	100		420,126			30,775												30,775
動力科技股份有限公司 (SUN MAX TECH LIMITED)	UNITED STRATEGY INC.	薩摩亞	投資控股	258,425 (USD 8,372)	258,425 (USD 8,372)		2,005	100	100		498,844			(11,269)												(11,269)
動力科技股份有限公司 (SUN MAX TECH LIMITED)	SUNNY SHARP INTERNATIONAL LIMITED TAIWAN BRANCH (BVI)	英屬維京群島	投資控股及散熱風扇之銷售	46,741 (USD 1,550)	46,741 (USD 1,550)		490	100	100		77,540			(3,413)												(3,085) (註4)
動力科技股份有限公司 (SUN MAX TECH LIMITED)	SUNNY FAITH INVESTMENTS LIMITED	薩摩亞	投資控股	15,469 (USD 500)	15,469 (USD 500)		500	100	100		26,506			(12)												(12)

註 1：公開發行公司如設有國外控股公司且依當地法令規定以合併報表為主要財務報表者，有關國外被投資公司資訊之揭露，得僅揭露至該控股公司之相關資訊。

註 2：非屬註 1 所述情形者，依下列規定填寫：

(1) 「被投資公司名稱」、「所在地區」、「主要營業項目」、「原始投資金額」及「期末持股情形」等欄，應依本（公開發行）公司轉投資情形及每一直接或間接控制之被投資公司再轉投資情形依序填寫，並於備註欄註明各被投資公司與本（公開發行）公司之關係（如係屬子公司或孫公司）。

(2) 「被投資公司本期損益」乙欄，應填寫各被投資公司之本期損益金額。

(3) 「本期認列之投資損益」乙欄，僅須填寫本（公開發行）公司認列直接轉投資之各子公司及採權益法評價之各被投資公司之損益金額，餘得免填。於填寫「認列直接轉投資之各子公司本期損益金額」時，應確認各子公司本期損益金額業已包含其再轉投資依規定應認列之投資損益。

註 3：大陸被投資公司相關資訊請參閱附表八。

註 4：扣除公司間交易之未實現毛利。

動力科技股份有限公司 (SUN MAX TECH LIMITED) 及其子公司

母子公司間及各子公司間之業務關係及重要交易往來情形及金額

西元 2020 年 1 月 1 日至 3 月 31 日

附表七

單位：除另予註明者外，為新台幣千元

編號 (註 1)	交易人 名稱	交易 對象	往來 對象	與交易人之關係 (註 2)	交易		往 來 額	交易 條件	情形 佔合併總資產之比率 (註 3)
					交 易 目 的 科 目	金 額			
2	UNITED STRATEGY INC.	東莞動利電子有限公司	東莞動利電子有限公司	3	其他應收款	\$ 78,004	註 4	3.81%	
5	SUNNY SHARP INTERNATIONAL LIMITED TAIWAN BRANCH (BVI)	東莞漆奕電子有限公司	東莞漆奕電子有限公司	3	應收帳款	29,180	註 4	1.42%	
5	SUNNY SHARP INTERNATIONAL LIMITED TAIWAN BRANCH (BVI)	東莞漆奕電子有限公司	東莞漆奕電子有限公司	3	銷貨收入	29,101	註 4	11.57%	
6	東莞動利電子有限公司	東莞漆奕電子有限公司	東莞漆奕電子有限公司	3	其他應收款	47,912	註 4	2.34%	
6	東莞動利電子有限公司	POWER LOGIC HOLDINGS INC.	POWER LOGIC HOLDINGS INC.	3	其他應收款	15,113	註 4	0.74%	
7	東莞漆奕電子有限公司	POWER LOGIC HOLDINGS INC.	POWER LOGIC HOLDINGS INC.	3	應收帳款	221,704	註 4	10.82%	
7	東莞漆奕電子有限公司	POWER LOGIC HOLDINGS INC.	POWER LOGIC HOLDINGS INC.	3	銷貨收入	101,817	註 4	40.48%	
7	東莞漆奕電子有限公司	SUNNY SHARP INTERNATIONAL LIMITED TAIWAN BRANCH (BVI)	SUNNY SHARP INTERNATIONAL LIMITED TAIWAN BRANCH (BVI)	3	應收帳款	19,873	註 4	0.97%	
7	東莞漆奕電子有限公司	SUNNY SHARP INTERNATIONAL LIMITED TAIWAN BRANCH (BVI)	SUNNY SHARP INTERNATIONAL LIMITED TAIWAN BRANCH (BVI)	3	銷貨收入	31,997	註 4	12.72%	

註 1：母公司及子公司相互間之業務往來資訊應分別於編號欄註明，編號之填寫方法如下：

(1) 母公司填 0。

(2) 子公司依公司別由阿拉伯數字 1 開始依序編號。

註 2：與交易人之關係有以下三種，標示種類即可（若係母子公司間或各子公司間之同一筆交易，則無須重複揭露。如：母公司對子公司之交易，若母公司已揭露，則子公司部分無須重複揭露；子公司對子公司之交易，若其一子公司已揭露，則另一子公司無須重複揭露）：

(1) 母公司對子公司。

(2) 子公司對母公司。

(3) 子公司對子公司。

註 3：交易往來金額佔合併總營收或總資產比率之計算，若屬資產負債項目者，以期未餘額佔合併總資產之方式計算；若屬損益項目者，以期中累積金額佔合併總營收之方式計算。

註 4：本公司對關係人與非關係人所為交易條件，並無特別差異存在。

註 5：係新台幣壹仟萬元以上之交易。

動力科技股份有限公司 (SUN MAX TECH LIMITED) 及其子公司

主要股東資訊

西元 2020 年 1 月 1 日至 3 月 31 日

附表九

主 要 股 東 名 稱	股 份	
	持 有 股 數	持 股 比 例
台新國際商業銀行受託保管新廷控股有限公司投資專戶	5,977,844	21.20%

註 1：本表主要股東資訊係由集保公司以當季季底最後一個營業日，計算股東持有公司已完成無實體登錄交付（含庫藏股）之普通股及特別股合計達 5% 以上資料。本公司合併財務報告所記載股本與實際已完成無實體登錄交付股數，可能因編製計算基礎不同或有差異。