

動力科技股份有限公司  
(SUN MAX TECH LIMITED)  
及其子公司

合併財務報告暨會計師查核報告  
西元2022及2021年第2季

地址：The Grand Pavilion Commercial  
Centre Oleander Way, 802 West Bay  
Road P.O. Bo

電話：(02)82263300

## § 目 錄 §

項	目 頁	次	財 務 報 告 附 註 編 號
一、封 面	1		-
二、目 錄	2		-
三、會計師查核報告	3~6		-
四、合併資產負債表	7		-
五、合併綜合損益表	8		-
六、合併權益變動表	9		-
七、合併現金流量表	10~11		-
八、合併財務報表附註			
(一) 公司沿革	12		一
(二) 通過財務報告之日期及程序	12		二
(三) 新發布及修訂準則及解釋之適用	12~13		三
(四) 重大會計政策之彙總說明	13~15		四
(五) 重大會計判斷、估計及假設不確定性之主要來源	15		五
(六) 重要會計項目之說明	15~39		六~二七
(七) 關係人交易	39		二八
(八) 質抵押之資產	39		二九
(九) 重大或有負債及未認列之合約承諾	-		-
(十) 其他事項	40		三十
(十一) 重大之期後事項	40		三一
(十二) 外幣金融資產及負債之匯率資訊	40~42		三二
(十三) 附註揭露事項			
1. 重大交易事項相關資訊	42		三三
2. 轉投資事業相關資訊	42		三三
3. 大陸投資資訊	43		三三
4. 主要股東資訊	43		三三
(十四) 資本風險管理	43		三四
(十五) 部門資訊	43~44		三五

### 會計師查核報告

動力科技股份有限公司 (SUN MAX TECH LIMITED) 公鑒：

#### 查核意見

動力科技股份有限公司 (SUN MAX TECH LIMITED) 及子公司 (以下簡稱動力集團) 西元 2022 年及 2021 年 6 月 30 日之合併資產負債表，暨西元 2022 年及 2021 年 4 月 1 日至 6 月 30 日，以及西元 2022 年及 2021 年 1 月 1 日至 6 月 30 日之合併綜合損益表、合併權益變動表與合併現金流量表，以及合併財務報表附註 (包括重大會計政策彙總)，業經本會計師查核竣事。

依本會計師之意見，上開合併財務報表在所有重大方面係依照證券發行人財務報告編製準則及經金融監督管理委員會認可並發布生效之國際會計準則第 34 號「期中財務報導」編製，足以允當表達動力集團西元 2022 年及 2021 年 6 月 30 日之合併財務狀況，暨西元 2022 年及 2021 年 4 月 1 日至 6 月 30 日之合併財務績效，以及西元 2022 年及 2021 年 1 月 1 日至 6 月 30 日之合併財務績效及合併現金流量。

#### 查核意見之基礎

本會計師係依照會計師查核簽證財務報表規則及一般公認審計準則執行查核工作。本會計師於該等準則下之責任將於會計師查核合併財務報表之責任段進一步說明。本會計師所隸屬事務所受獨立性規範之人員已依會計師職業道德規範，與動力集團保持超然獨立，並履行該規範之其他責任。本會計師相信已取得足夠及適切之查核證據，以作為表示查核意見之基礎。

#### 關鍵查核事項

關鍵查核事項係指依本會計師之專業判斷，對動力集團西元 2022 年第 2 季合併財務報表之查核最為重要之事項。該等事項已於查核合併財務報表整

體及形成查核意見之過程中予以因應，本會計師並不對該等事項單獨表示意見。

茲對動力集團西元 2022 年第 2 季合併財務報表之關鍵查核事項敘明如下：

#### 收入認列

動力集團之營業收入主要係銷售散熱風扇且集中於前十大客戶，其中前兩大客戶之西元 2022 年第 2 季營業收入約佔總體營業收入 47%。本會計師認為公司所處產業具高度競爭及管理階層可能存在達成預計目標之壓力，故判斷針對前兩大客戶及新增前十大客戶可能會有較高之收入認列風險，因是，將本期前兩大客戶及新增前十大客戶之收入認列存在性認定為關鍵查核事項。

本會計師於查核中因應收入認列潛在誤述風險之查核程序如下：

1. 瞭解並測試銷貨收入認列存在性有關內部控制之有效性。
2. 檢視前十大客戶對象是否有變動，如有新增者，除複核其基本資料及授信評定表外，針對其交易內容進行測試，以瞭解其交易有無異常。
3. 針對前兩大客戶及新增前十大客戶，抽核相關交易憑證，包含核對訂單、出貨單、發票及收款資訊等相關文件，以確認銷貨交易真實性。

#### **管理階層與治理單位對合併財務報表之責任**

管理階層之責任係依照證券發行人財務報告編製準則及經金融監督管理委員會認可並發布生效之國際會計準則第 34 號「期中財務報導」編製允當表達之合併財務報表，且維持與合併財務報表編製有關之必要內部控制，以確保合併財務報表未存有導因於舞弊或錯誤之重大不實表達。

於編製合併財務報表時，管理階層之責任亦包括評估動力集團繼續經營之能力、相關事項之揭露，以及繼續經營會計基礎之採用，除非管理階層意圖清算動力集團或停止營業，或除清算或停業外別無實際可行之其他方案。

動力集團之治理單位（含審計委員會）負有監督財務報導流程之責任。

#### **會計師查核合併財務報表之責任**

本會計師查核合併財務報表之目的，係對合併財務報表整體是否存在導因於舞弊或錯誤之重大不實表達取得合理確信，並出具查核報告。合理確信係高度確信，惟依照一般公認審計準則執行之查核工作無法保證必能偵出合

併財務報表存有之重大不實表達。不實表達可能導因於舞弊或錯誤。如不實表達之個別金額或彙總數可合理預期將影響合併財務報表使用者所作之經濟決策，則被認為具有重大性。

本會計師依照一般公認審計準則查核時，運用專業判斷並保持專業上之懷疑。本會計師亦執行下列工作：

1. 辨認並評估合併財務報表導因於舞弊或錯誤之重大不實表達風險；對所評估之風險設計及執行適當之因應對策；並取得足夠及適切之查核證據以作為查核意見之基礎。因舞弊可能涉及共謀、偽造、故意遺漏、不實聲明或踰越內部控制，故未偵出導因於舞弊之重大不實表達之風險高於導因於錯誤者。
2. 對與查核攸關之內部控制取得必要之瞭解，以設計當時情況下適當之查核程序，惟其目的非對動力集團內部控制之有效性表示意見。
3. 評估管理階層所採用會計政策之適當性，及其所作會計估計與相關揭露之合理性。
4. 依據所取得之查核證據，對管理階層採用繼續經營會計基礎之適當性，以及使動力集團繼續經營之能力可能產生重大疑慮之事件或情況是否存在重大不確定性，作出結論。本會計師若認為該等事件或情況存在重大不確定性，則須於查核報告中提醒合併財務報表使用者注意合併財務報表之相關揭露，或於該等揭露係屬不適當時修正查核意見。本會計師之結論係以截至查核報告日所取得之查核證據為基礎。惟未來事件或情況可能導致動力集團不再具有繼續經營之能力。
5. 評估合併財務報表（包括相關附註）之整體表達、結構及內容，以及合併財務報表是否允當表達相關交易及事件。
6. 對於集團內組成個體之財務資訊取得足夠及適切之查核證據，以對合併財務報表表示意見。本會計師負責集團查核案件之指導、監督及執行，並負責形成集團查核意見。

本會計師與治理單位溝通之事項，包括所規劃之查核範圍及時間，以及重大查核發現（包括於查核過程中所辨認之內部控制顯著缺失）。

本會計師亦向治理單位提供本會計師所隸屬事務所受獨立性規範之人員已遵循會計師職業道德規範中有關獨立性之聲明，並與治理單位溝通所有可能被認為會影響會計師獨立性之關係及其他事項（包括相關防護措施）。

本會計師從與治理單位溝通之事項中，決定對動力集團西元 2022 年第 2 季合併財務報表查核之關鍵查核事項。本會計師於查核報告中敘明該等事項，除非法令不允許公開揭露特定事項，或在極罕見情況下，本會計師決定不於查核報告中溝通特定事項，因可合理預期此溝通所產生之負面影響大於所增進之公眾利益。

勤業眾信聯合會計師事務所

會計師 謝 東 儒

謝 東 儒



會計師 林 旺 生

林 旺 生



金融監督管理委員會核准文號

金管證審字第 1090347472 號

金融監督管理委員會核准文號

金管證審字第 1060023872 號

西 元 2022 年 8 月 29 日

動力科技股份有限公司 (SUN MAX TECH LIMITED) 及其子公司

合併資產負債表

西元 2022 年 6 月 30 日暨西元 2021 年 12 月 31 日及 6 月 30 日

單位：新台幣仟元

代 碼	資 產	2022年6月30日			2021年12月31日			2021年6月30日		
		金 額	%		金 額	%		金 額	%	
	流動資產									
1100	現金及約當現金 (附註六)	\$ 620,267	21		\$ 366,114	15		\$ 465,718	18	
1136	按攤銷後成本衡量之金融資產-流動 (附註九及二九)	-	-		581	-		-	-	
1170	應收票據及帳款淨額 (附註十)	601,449	21		662,068	26		682,512	27	
1200	其他應收款	24,492	1		64,578	3		1,578	-	
1220	本期所得稅資產	-	-		12,482	-		7,012	-	
130X	存貨 (附註十一)	338,329	12		431,623	17		422,565	17	
1479	其他流動資產 (附註十二)	130,749	4		119,844	5		160,289	6	
11XX	流動資產總計	1,715,286	59		1,657,290	66		1,739,674	68	
	非流動資產									
1517	透過其他綜合損益按公允價值衡量之金融資產-非流動 (附註八)	1,705	-		2,086	-		2,717	-	
1600	不動產、廠房及設備 (附註十四及二九)	1,054,270	37		762,840	30		732,091	29	
1755	使用權資產 (附註十五)	42,170	2		48,194	2		54,584	2	
1780	無形資產 (附註十六)	7,651	-		6,445	-		4,907	-	
1900	其他非流動資產 (附註十二)	68,099	2		39,865	2		35,197	1	
15XX	非流動資產總計	1,173,895	41		859,430	34		829,496	32	
1XXX	資 產 總 計	\$ 2,889,181	100		\$ 2,516,720	100		\$ 2,569,170	100	
	負債及權益									
	流動負債									
2100	短期借款 (附註十七及二九)	\$ 101,183	4		\$ 17,182	1		\$ 5,000	-	
2120	透過損益按公允價值衡量之金融負債-流動 (附註七)	62	-		288	-		-	-	
2170	應付票據及帳款	134,830	5		257,628	10		301,548	12	
2200	其他應付款-流動 (附註十四及十八)	383,684	13		297,864	12		357,901	14	
2230	本期所得稅負債	76,020	3		36,379	1		32,501	1	
2280	租賃負債-流動 (附註十五)	14,328	-		14,058	1		13,699	1	
2320	一年內到期之長期借款及應付公司債 (附註十七、十九及二九)	215,693	7		199,038	8		-	-	
2399	其他流動負債	10,387	-		7,263	-		8,275	-	
21XX	流動負債總計	936,187	32		829,700	33		718,924	28	
	非流動負債									
2530	應付公司債 (附註十九)	-	-		-	-		197,010	8	
2540	長期借款 (附註十七及二九)	205,360	7		-	-		-	-	
2570	遞延所得稅負債	95,209	3		108,977	4		103,239	4	
2580	租賃負債-非流動 (附註十五)	11,121	1		18,032	1		25,031	1	
2612	其他應付款-非流動 (附註十四及十八)	-	-		-	-		74,850	3	
2630	遞延收入-非流動 (附註二六)	37,424	1		37,478	2		38,010	1	
2670	其他非流動負債	59	-		39	-		3	-	
25XX	非流動負債總計	349,173	12		164,526	7		438,143	17	
2XXX	負債總計	1,285,360	44		994,226	40		1,157,067	45	
	歸屬於本公司業主之權益 (附註二一)									
3110	普通股股本	320,979	11		320,979	13		320,979	13	
3200	資本公積	712,765	25		712,765	28		712,765	28	
	保留盈餘									
3310	法定盈餘公積	76,009	3		54,191	2		37,804	1	
3320	特別盈餘公積	58,813	2		51,627	2		71,259	3	
3350	未分配盈餘	450,858	15		432,402	17		326,834	13	
3300	保留盈餘總計	585,680	20		538,220	21		435,897	17	
	其他權益									
3410	國外營運機構財務報表換算之兌換差額	( 26,157)	( 1)		( 60,198)	( 2)		( 69,260)	( 3)	
3420	透過其他綜合損益按公允價值衡量之金融資產未實現損益	1,005	-		1,386	-		2,017	-	
3400	其他權益總計	( 25,152)	( 1)		( 58,812)	( 2)		( 67,243)	( 3)	
31XX	本公司業主權益總計	1,594,272	55		1,513,152	60		1,402,398	55	
36XX	非控制權益	9,549	1		9,342	-		9,705	-	
3XXX	權益總計	1,603,821	56		1,522,494	60		1,412,103	55	
	負債與權益總計	\$ 2,889,181	100		\$ 2,516,720	100		\$ 2,569,170	100	

後附之附註係本合併財務報告之一部分。

董事長：許文時



經理人：許文時



會計主管：姚成巽



動力科技股份有限公司 (SUN MAX TECH LIMITED) 及其子公司

合併綜合損益表

西元 2022 年及 2021 年 4 月 1 日至 6 月 30 日以及西元 2022 年及 2021 年 1 月 1 日至 6 月 30 日

單位：新台幣仟元，惟  
每股盈餘為元

代 碼		2022年4月1日至6月30日		2021年4月1日至6月30日		2022年1月1日至6月30日		2021年1月1日至6月30日	
		金 額	%	金 額	%	金 額	%	金 額	%
4000	營業收入	\$ 354,758	100	\$ 481,701	100	\$ 1,011,129	100	\$ 951,829	100
5000	營業成本 (附註十一及二二)	( 258,786)	( 73)	( 335,476)	( 70)	( 675,690)	( 67)	( 637,036)	( 67)
5900	營業毛利	95,972	27	146,225	30	335,439	33	314,793	33
	營業費用 (附註二二及二八)								
6100	推銷費用	( 9,247)	( 3)	( 7,737)	( 2)	( 17,649)	( 2)	( 15,012)	( 1)
6200	管理費用	( 37,620)	( 10)	( 44,576)	( 9)	( 77,824)	( 7)	( 83,454)	( 9)
6300	研究發展費用	( 15,950)	( 4)	( 15,793)	( 3)	( 30,262)	( 3)	( 30,970)	( 3)
6000	營業費用合計	( 62,817)	( 17)	( 68,106)	( 14)	( 125,735)	( 12)	( 129,436)	( 13)
6900	營業淨利	33,155	10	78,119	16	209,704	21	185,357	20
	營業外收入及支出								
7100	利息收入 (附註二二)	1,118	-	134	-	1,625	-	495	-
7010	其他收入 (附註二二及二六)	30,429	9	3,627	1	31,279	3	9,597	1
7020	其他利益及損失 (附註二二)	17,608	5	( 14,790)	( 3)	26,421	3	( 13,890)	( 2)
7050	財務成本 (附註二二)	( 2,090)	( 1)	( 1,452)	-	( 3,850)	-	( 2,950)	-
7000	營業外收入及支出合計	47,065	13	( 12,481)	( 2)	55,475	6	( 6,748)	( 1)
7900	稅前淨利	80,220	23	65,638	14	265,179	27	178,609	19
7950	所得稅費用 (附註四及二三)	( 28,690)	( 8)	( 26,066)	( 6)	( 89,121)	( 9)	( 62,474)	( 7)
8200	本年度淨利	51,530	15	39,572	8	176,058	18	116,135	12
	其他綜合損益 (附註二一)								
8310	不重分類至損益之項目：								
8316	透過其他綜合損益按公允價值衡量之權益工具投資未實現評價損益	( 522)	-	132	-	( 381)	-	( 143)	-
8360	後續可能重分類至損益之項目：								
8361	國外營運機構財務報表換算之兌換差額	( 22,852)	( 7)	( 8,762)	( 2)	34,041	3	( 15,474)	( 1)
8300	其他綜合損益總額	( 23,374)	( 7)	( 8,630)	( 2)	33,660	3	( 15,617)	( 1)
8500	本年度綜合損益總額	\$ 28,156	8	\$ 30,942	6	\$ 209,718	21	\$ 100,518	11
	淨利歸屬於：								
8610	母公司業主	\$ 51,421	15	\$ 39,811	8	\$ 175,851	18	\$ 116,430	12
8620	非控制權益	109	-	( 239)	-	207	-	( 295)	-
8600		\$ 51,530	15	\$ 39,572	8	\$ 176,058	18	\$ 116,135	12
	綜合損益歸屬於：								
8710	母公司業主	\$ 28,047	8	\$ 31,181	6	\$ 209,511	21	\$ 100,813	11
8720	非控制權益	109	-	( 239)	-	207	-	( 295)	-
8700		\$ 28,156	8	\$ 30,942	6	\$ 209,718	21	\$ 100,518	11
	每股盈餘 (附註二四)								
9710	基 本	\$ 1.60		\$ 1.24		\$ 5.48		\$ 3.64	
9810	稀 釋	\$ 1.48		\$ 1.16		\$ 5.00		\$ 3.36	

後附之附註係本合併財務報告之一部分。

董事長：許文昉



經理人：許文昉



會計主管：姚成昱





動力科技股份有限公司 (SUN MAX TECH LIMITED) 及其子公司

西元 2021 年 1 月 1 日至 2021 年 6 月 30 日

單位：新台幣千元

代碼	歸屬於本公司之權益		其他權益		主權		權益	
	普通股	資本公積	保留盈餘	未分配盈餘	國外營運機構財務報表換算之兌換差額	透過其他綜合損益按公允價值衡量之金融資產	未實現損益	總計
A1	\$ 320,695	\$ 711,425	\$ 37,804	\$ 298,540	(\$ 53,786)	\$ 2,160	\$ -	\$ 1,372,810
B5	-	-	-	( 87,558)	-	-	-	( 87,558)
II	284	1,340	-	-	-	-	-	1,624
N1	-	3,448	-	-	-	-	-	3,448
L3	-	( 3,448)	-	( 578)	-	-	-	11,261
O1	-	-	-	-	-	-	-	10,000
D1	-	-	-	116,430	-	-	-	( 295)
D3	-	-	-	-	( 15,474)	( 143)	-	( 15,617)
D5	-	-	-	116,430	( 15,474)	( 143)	-	( 295)
Z1	\$ 320,979	\$ 712,765	\$ 37,804	\$ 326,834	(\$ 69,260)	\$ 2,017	\$ -	\$ 1,402,298
A1	\$ 320,979	\$ 712,765	\$ 54,191	\$ 432,402	(\$ 60,198)	\$ 1,386	\$ -	\$ 1,513,152
B1	-	-	21,818	( 21,818)	-	-	-	-
B3	-	-	7,186	( 7,186)	-	-	-	-
B5	-	-	-	( 128,391)	-	-	-	( 128,391)
D1	-	-	-	175,851	-	-	-	175,851
D3	-	-	-	-	34,041	( 381)	-	33,660
D5	-	-	-	175,851	34,041	( 381)	-	209,511
Z1	\$ 320,979	\$ 712,765	\$ 76,009	\$ 450,858	(\$ 26,157)	\$ 1,005	\$ -	\$ 1,594,272

後附之附註係本合併財務報告之一部分。

董事長：許文昉

經理人：許文昉

會計主管：姚成晃



動力科技股份有限公司 (SUN MAX TECH LIMITED) 及其子公司

合併現金流量表

西元 2022 年及 2021 年 1 月 1 日至 6 月 30 日

單位：新台幣仟元

代 碼		2022年1月1日 至6月30日	2021年1月1日 至6月30日
	營業活動之現金流量		
A10000	本期稅前淨利	\$ 265,179	\$ 178,609
A20010	收益費損項目：		
A20100	折舊費用	35,880	30,241
A20200	攤銷費用	1,424	1,353
A20300	預期信用減損損失	78	1,397
A20400	透過損益按公允價值衡量金融 資產及負債之淨利益	( 226)	( 354)
A20900	財務成本	3,850	2,950
A21200	利息收入	( 1,625)	( 495)
A21900	員工認股權酬勞成本	-	3,448
A22500	處分及報廢不動產、廠房及設 備損失(利益)	( 22)	14
A23700	存貨跌價及呆滯損失	1,028	18,722
A29900	提列負債準備	194	87
	政府補助款	( 25,666)	( 8,739)
A30000	營業資產及負債之淨變動數		
A31130	應收票據	( 744)	( 692)
A31150	應收帳款	61,260	( 51,007)
A31180	其他應收款	40,248	1,031
A31200	存 貨	92,266	( 132,707)
A31240	其他流動資產	( 11,160)	( 65,320)
A32150	應付票據及帳款	( 122,798)	44,669
A32180	其他應付款	( 42,760)	( 16,668)
A32230	其他流動負債	<u>2,950</u>	<u>( 195)</u>
A33000	營運產生之現金	299,356	6,344
A33100	收取之利息	1,463	600
A33300	支付之利息	( 1,646)	( 959)
A33500	收付之所得稅	5,203	6,736
A33500	支付之所得稅	<u>( 77,659)</u>	<u>( 44,635)</u>
AAAA	營業活動之淨現金流入(出)	<u>226,717</u>	<u>( 31,914)</u>

(接次頁)

(承前頁)

代 碼		2022年1月1日 至6月30日	2021年1月1日 至6月30日
	投資活動之現金流量		
B00050	處分按攤銷後成本衡量之金融資產	\$ 581	\$ -
B02700	購置不動產、廠房及設備	( 294,499)	( 14,991)
B02800	處分不動產、廠房及設備	118	-
B03700	存出保證金增加	( 47)	( 1,119)
B04500	購置無形資產	( 2,287)	( 406)
B07100	預付設備款增加	( 21,393)	( 14,932)
B09900	取得政府補助款	24,440	7,910
BBBB	投資活動之淨現金流出	<u>( 293,087)</u>	<u>( 23,538)</u>
	籌資活動之現金流量		
C00100	短期借款增加	84,001	5,000
C01600	舉借長期借款	220,000	-
C04020	租賃負債本金償還	( 7,060)	( 5,874)
C05000	庫藏股票處分價款	-	11,261
C05800	非控制權益變動	-	10,000
CCCC	籌資活動之淨現金流入	<u>296,941</u>	<u>20,387</u>
DDDD	匯率變動對現金及約當現金之影響	<u>23,582</u>	<u>( 9,062)</u>
EEEE	現金及約當現金增加(減少)	254,153	( 44,127)
E00100	期初現金及約當現金餘額	<u>366,114</u>	<u>509,845</u>
E00200	期末現金及約當現金餘額	<u>\$ 620,267</u>	<u>\$ 465,718</u>

後附之附註係本合併財務報告之一部分。

董事長：許文昉



經理人：許文昉



會計主管：姚成旻



動力科技股份有限公司  
(SUN MAX TECH LIMITED) 及其子公司

合併財務報表附註

西元 2022 年及 2021 年 1 月 1 日至 6 月 30 日

(除另註明外，金額以新台幣仟元為單位)

一、公司沿革

動力科技股份有限公司 (Sun Max Tech Limited) (以下簡稱「本公司」) 於 2013 年 11 月設立於英屬開曼群島，主要係為登錄臺灣證券交易所上市交易而進行組織架構重組而設立。組織重組後本公司成為動力集團之控股公司。本公司與列入合併財務報表之子公司 (以下簡稱「動力集團」或「合併公司」) 之主要營業項目為散熱風扇製造、批發、零售及國際貿易等業務。本公司股票自 2016 年 11 月 30 日起經財團法人中華民國證券櫃檯買賣中心核准於興櫃股票櫃檯買賣，復於 2017 年 10 月經臺灣證券交易所核准上市，並於 2017 年 12 月 28 日掛牌上市。

本合併財務報告係以本公司之功能性貨幣新台幣表達。

二、通過財務報告之日期及程序

本合併財務報告於 2022 年 8 月 29 日經董事會通過。

三、新發布及修訂準則及解釋之適用

- (一) 首次適用金融監督管理委員會 (以下稱「金管會」) 認可並發布生效之國際財務報導準則 (IFRS)、國際會計準則 (IAS)、解釋 (IFRIC) 及解釋公告 (SIC) (以下稱「IFRSs」)

適用 2022 年修正後之金管會認可並發布生效之 IFRSs 並未造成合併公司會計政策之重大變動。

- (二) 2023 年適用之金管會認可之 IFRSs

新發布 / 修正 / 修訂準則及解釋	IASB 發布之生效日
IAS 1 之修正「會計政策之揭露」	2023 年 1 月 1 日 (註 1)
IAS 8 之修正「會計估計值之定義」	2023 年 1 月 1 日 (註 2)
IAS 12 之修正「與單一交易所產生之資產及負債有關之遞延所得稅」	2023 年 1 月 1 日 (註 3)

註 1：於 2023 年 1 月 1 日以後開始之年度報導期間適用此項修正。

註 2：於 2023 年 1 月 1 日以後開始之年度報導期間所發生之會計估計值變動及會計政策變動適用此項修正。

註 3：除於 2022 年 1 月 1 日就租賃及除役義務之暫時性差異認列遞延所得稅外，該修正係適用於 2022 年 1 月 1 日以後所發生之交易。

合併公司評估上述 2023 年適用之金管會認可之 IFRSs 對合併公司並無重大影響，惟截至本合併財務報告通過發布日止，合併公司仍持續評估其他準則、解釋之修正對財務狀況與財務績效之影響，相關影響待評估完成時予以揭露。

### (三) IASB 已發布但尚未經金管會認可並發布生效之 IFRSs

新發布 / 修正 / 修訂準則及解釋	IASB 發布之生效日 (註)
IFRS 10 及 IAS 28 之修正「投資者與其關聯企業或合資間之資產出售或投入」	未定
IFRS 17「保險合約」	2023 年 1 月 1 日
IFRS 17 之修正	2023 年 1 月 1 日
IFRS 17 之修正「初次適用 IFRS 17 及 IFRS 9—比較資訊」	2023 年 1 月 1 日
IAS 1 之修正「負債分類為流動或非流動」	2023 年 1 月 1 日

註：除另註明外，上述新發布 / 修正 / 修訂準則或解釋係於各該日期以後開始之年度報導期間生效。

合併公司評估上述準則或解釋之修正對合併公司並無重大影響，惟截至本合併財務報告通過發布日止，合併公司仍持續評估其他準則、解釋之修正對財務狀況與財務績效之影響，相關影響待評估完成時予以揭露。

## 四、重大會計政策之彙總說明

### (一) 遵循聲明

本合併財務報告係依照證券發行人財務報告編製準則及經金管會認可並發布生效之 IAS 34「期中財務報導」編製。本合併財務報告並未包含整份年度財務報告所規定之所有 IFRSs 揭露資訊。

## (二) 編製基礎

除按公允價值衡量之金融工具外，本合併財務報告係依歷史成本基礎編製。

公允價值衡量依照相關輸入值之可觀察程度及重要性分為第 1 等級至第 3 等級：

1. 第 1 等級輸入值：係指於衡量日可取得之相同資產或負債於活躍市場之報價（未經調整）。
2. 第 2 等級輸入值：係指除第 1 等級之報價外，資產或負債直接（亦即價格）或間接（亦即由價格推導而得）之可觀察輸入值。
3. 第 3 等級輸入值：係指資產或負債之不可觀察之輸入值。

## (三) 合併基礎

### 合併報告編製原則

本合併財務報告係包含本公司及由本公司所控制個體（子公司）之財務報告。合併綜合損益表已納入被收購或被處分子公司於當期自收購日起或至處分日止之營運損益。子公司之財務報告已予調整，以使其會計政策與合併公司之會計政策一致。於編製合併財務報告時，各個體間之交易、帳戶餘額、收益及費損已全數予以銷除。子公司之綜合損益總額係歸屬至本公司業主及非控制權益，即使非控制權益因而成為虧損餘額。

當合併公司對子公司所有權權益之變動未導致喪失控制者，係作為權益交易處理。合併公司及非控制權益之帳面金額已予調整，以反映其於子公司相對權益之變動。非控制權益之調整金額與所支付或收取對價之公允價值間之差額，係直接認列為權益且歸屬於本公司業主。

子公司明細、持股比率及營業項目，參閱附註十三、附表七及附表九。

## (四) 其他重大會計政策

除下列說明外，請參閱 2021 年度合併財務報告之重大會計政策彙總說明。

## 所得稅

所得稅費用係當期所得稅及遞延所得稅之總和。期中期間之所得稅係以年度為基礎進行評估，以預期年度總盈餘所適用之稅率，就期中稅前利益予以計算。

## 五、重大會計判斷、估計及假設不確定性之主要來源

本合併財務報告所採用之重大會計判斷、估計及假設不確定性主要來源請參閱 2021 年度合併財務報告。

## 六、現金及約當現金

	<u>2022年6月30日</u>	<u>2021年12月31日</u>	<u>2021年6月30日</u>
庫存現金及零用金	\$ 984	\$ 1,687	\$ 1,652
銀行支票及活期存款	304,310	204,114	238,854
定期存款	<u>314,973</u>	<u>160,313</u>	<u>225,212</u>
	<u>\$ 620,267</u>	<u>\$ 366,114</u>	<u>\$ 465,718</u>

定期存款於資產負債表日之利率區間如下：

	<u>2022年6月30日</u>	<u>2021年12月31日</u>	<u>2021年6月30日</u>
定期存款	0.55%~1.82%	0.11%~1.82%	0.08%~1.82%

## 七、透過損益按公允價值衡量之金融工具

	<u>2022年6月30日</u>	<u>2021年12月31日</u>	<u>2021年6月30日</u>
<u>強制透過損益按公允價值衡</u>			
<u>量—流動</u>			
衍生工具—可轉換公司債之			
買回及賣回權	<u>\$ 62</u>	<u>\$ 288</u>	<u>\$ -</u>

## 八、透過其他綜合損益按公允價值衡量之金融資產

### 透過其他綜合損益按公允價值衡量之權益工具投資

	<u>2022年6月30日</u>	<u>2021年12月31日</u>	<u>2021年6月30日</u>
<u>非流動</u>			
國內投資			
未上市(櫃)股票	<u>\$ 1,705</u>	<u>\$ 2,086</u>	<u>\$ 2,717</u>

合併公司依中長期策略目的投資松頤科技股份有限公司普通股，並預期透過長期投資獲利。合併公司管理階層認為若將該等投資之短期公允價值波動列入損益，與前述長期投資規劃並不一致，因此選擇指定該等投資為透過其他綜合損益按公允價值衡量。

#### 九、按攤銷後成本衡量之金融資產－流動

	2022年6月30日	2021年12月31日	2021年6月30日
受限制定期存款	\$ -	\$ 581	\$ -

按攤銷後成本衡量之金融資產設質之資訊，參閱附註二九。

#### 十、應收票據及帳款淨額

	2022年6月30日	2021年12月31日	2021年6月30日
應收票據	\$ 2,016	\$ 1,272	\$ 1,308
應收帳款－按攤銷後成本 衡量	603,121	664,381	688,719
減：備抵損失	( 3,688)	( 3,585)	( 7,515)
	<u>\$ 601,449</u>	<u>\$ 662,068</u>	<u>\$ 682,512</u>

合併公司採用 IFRS 9 之簡化作法按存續期間預期信用損失認列應收帳款之備抵損失。存續期間預期信用損失係使用準備矩陣計算，其考量客戶過去違約紀錄與現時財務狀況、產業經濟情勢，並同時考量 GDP 預測及產業展望。因合併公司之信用損失歷史經驗顯示，不同客戶群之損失型態並無顯著差異，因此準備矩陣未進一步區分客戶群，僅以應收帳款逾期天數訂定預期信用損失率。

合併公司依準備矩陣衡量應收帳款之備抵損失如下：

#### 2022年6月30日

	未逾期	逾期 1~30 天	逾期 31~60 天	逾期超過 60 天	合計
預期信用損失率	0.05%~0.31%	3.97%~7.65%	40.25%	100%	-
總帳面金額	\$ 588,666	\$ 12,231	\$ 209	\$ 2,015	\$ 603,121
備抵損失(存續期間預期 信用損失)	( 1,038)	( 551)	( 84)	( 2,015)	( 3,688)
攤銷後成本	<u>\$ 587,628</u>	<u>\$ 11,680</u>	<u>\$ 125</u>	<u>\$ -</u>	<u>\$ 599,433</u>

2021年12月31日

	未逾期	逾期 1~30 天	逾期 31~60 天	逾期超過 60 天	合計
預期信用損失率	0.03%~0.37%	4.44%~8.49%	20.39%~42.87%	100%	-
總帳面金額	\$ 648,977	\$ 11,691	\$ 1,765	\$ 1,948	\$ 664,381
備抵損失(存續期間預期信用損失)	( 558)	( 650)	( 429)	( 1,948)	( 3,585)
攤銷後成本	\$ 648,419	\$ 11,041	\$ 1,336	\$ -	\$ 660,796

2021年6月30日

	未逾期	逾期 1~30 天	逾期 31~60 天	逾期超過 60 天	合計
預期信用損失率	0.03%~0.32%	4.22%~11.35%	-	100%	-
總帳面金額	\$ 663,785	\$ 19,188	\$ -	\$ 5,746	\$ 688,719
備抵損失(存續期間預期信用損失)	( 910)	( 859)	-	( 5,746)	( 7,515)
攤銷後成本	\$ 662,875	\$ 18,329	\$ -	\$ -	\$ 681,204

應收帳款備抵損失之變動資訊如下：

	2022年1月1日 至6月30日	2021年1月1日 至6月30日
期初餘額	\$ 3,585	\$ 6,138
加：本期提列減損損失	78	1,397
外幣換算差額	25	( 20)
期末餘額	\$ 3,688	\$ 7,515

十一、存 貨

	2022年6月30日	2021年12月31日	2021年6月30日
製成品	\$ 146,069	\$ 219,976	\$ 199,900
在製品	86,189	131,291	119,905
原物料	106,071	80,356	102,760
	\$ 338,329	\$ 431,623	\$ 422,565

2022年6月30日暨2021年12月31日及6月30日之備抵存貨跌價損失分別為90,509仟元、89,481仟元及85,782仟元。

2022年及2021年4月1日至6月30日與2022年及2021年1月1日至6月30日之銷貨成本包括存貨跌價損失1,438仟元、14,435仟元、1,028仟元及18,722仟元。

## 十二、其他資產

	2022年6月30日	2021年12月31日	2021年6月30日
<b>流 動</b>			
預付費用	\$ 9,072	\$ 6,443	\$ 8,052
預付貸款	9,878	4,847	16,443
留抵稅額	111,599	108,554	135,792
其 他	200	-	2
	<u>\$ 130,749</u>	<u>\$ 119,844</u>	<u>\$ 160,289</u>
<b>非 流 動</b>			
遞延所得稅資產	\$ 38,484	\$ 16,926	\$ 15,362
存出保證金	4,958	4,911	4,891
預付設備款	24,657	18,028	14,944
	<u>68,099</u>	<u>39,865</u>	<u>35,197</u>
	<u>\$ 198,848</u>	<u>\$ 159,709</u>	<u>\$ 195,486</u>

## 十三、子 公 司

### 列入合併財務報告之子公司

本合併財務報告編製主體如下：

投資公司名稱	子 公 司 名 稱	業 務 性 質	2022年6月30日 所持股權比例	2021年12月31日 所持股權比例	2021年6月30日 所持股權比例
本公司	Power Logic Holdings Inc.	投資控股及散熱風扇之銷售	100%	100%	100%
本公司	United Strategy Inc.	投資控股	100%	100%	100%
本公司	新能量科技股份有限公司	散熱風扇之銷售	100%	100%	100%
本公司	Sunny Sharp International Limited (含台灣分公司)	投資控股及散熱風扇之銷售	100%	100%	100%
United Strategy Inc.	東莞勳利電子有限公司	散熱風扇之產銷	100%	100%	100%
United Strategy Inc.	漆奕(江西)電子科技有限公司	散熱風扇之產銷	100%	100%	100%
Power Logic Holdings Inc.	東莞漆奕電子有限公司	散熱風扇之產銷	100%	100%	100%
新能量科技股份有限公司	琦程科技股份有限公司	散熱風扇之產銷	80%	80%	80%

## 十四、不動產、廠房及設備

2022年1月1日至6月30日

成 本	建 築 物							合 計
	土 地	及租賃改良	機 械 設 備	運 輸 設 備	生 財 器 具	其 他 設 備		
期初餘額	\$ 96,168	\$ 532,862	\$ 230,137	\$ 10,605	\$ 23,159	\$ 85,315	\$ 978,246	
本期增加	190,333	97,497	1,528	-	90	5,051	294,499	
本期處分	-	( 63)	( 262)	-	( 443)	( 38)	( 806)	
重分類	-	13,440	1,271	1,084	-	( 1,031)	14,764	
淨兌換差額	-	9,116	3,284	212	123	1,485	14,220	
期末餘額	<u>\$ 286,501</u>	<u>\$ 652,852</u>	<u>\$ 235,958</u>	<u>\$ 11,901</u>	<u>\$ 22,929</u>	<u>\$ 90,782</u>	<u>\$ 1,300,923</u>	
<b>累計折舊</b>								
期初餘額	\$ -	\$ 50,287	\$ 101,280	\$ 4,366	\$ 19,347	\$ 40,126	\$ 215,406	
本期增加	-	9,508	13,123	382	641	5,460	29,114	
本期處分	-	( 63)	( 190)	-	( 436)	( 21)	( 710)	
重分類	-	-	-	374	-	( 374)	-	
淨兌換差額	-	530	1,530	87	68	628	2,843	
期末餘額	<u>\$ -</u>	<u>\$ 60,262</u>	<u>\$ 115,743</u>	<u>\$ 5,209</u>	<u>\$ 19,620</u>	<u>\$ 45,819</u>	<u>\$ 246,653</u>	
期末淨額	<u>\$ 286,501</u>	<u>\$ 592,590</u>	<u>\$ 120,215</u>	<u>\$ 6,692</u>	<u>\$ 3,309</u>	<u>\$ 44,963</u>	<u>\$ 1,054,270</u>	

2022年及2021年6月30日建築物及租賃改良及相關設備之營業租賃出租淨額分別為64,562仟元及2,282仟元、49,303仟元及2,925仟元。

孫公司漆奕（江西）電子科技有限公司於2019年7月18日與安福縣工業建設投資發展有限公司簽約，購買江西省安福縣工業園區內土地使用權及不動產廠房做為集團整合的生產基地，並於2020年1月13日完成過戶，購買價款共人民幣91,273仟元，共分成4期支付，於2019年起算每年12月31日前需各支付廠房款人民幣86,780仟元總額之30%、30%、20%及20%，土地款人民幣4,493仟元已於2019年度支付。截至2022年6月30日止，已支付第一期、第二期及第三期廠房款及土地款人民幣73,917仟元，尚未支付價款認列於應付房屋款（帳列其他應付款項下）。

子公司新能量科技股份有限公司於2022年5月10日與凌華科技股份有限公司簽約，購買供自用之新北市中和區建一路166號9樓土地及不動產建築物，並於2022年6月17日完成過戶，總交易金額為277,580仟元。截至2022年6月30日止，全數價款皆已支付。

2021年1月1日至6月30日							
成本	建築物					其他設備	合計
	土地	及租賃改良	機械設備	運輸設備	生財器具		
期初餘額	\$ 96,168	\$ 530,646	\$ 171,722	\$ 10,662	\$ 23,554	\$ 69,301	\$ 902,053
本期增加	-	751	8,790	-	210	5,240	14,991
本期處分	-	-	( 13)	-	( 303)	( 56)	( 372)
重分類	-	1,008	11,213	-	-	396	12,617
淨兌換差額	-	( 5,485)	( 1,896)	( 127)	( 74)	( 750)	( 8,332)
期末餘額	\$ 96,168	\$ 526,920	\$ 189,816	\$ 10,535	\$ 23,387	\$ 74,131	\$ 920,957
累計折舊							
期初餘額	\$ -	\$ 32,686	\$ 80,097	\$ 3,430	\$ 18,914	\$ 31,116	\$ 166,243
本期增加	-	8,797	9,811	490	740	4,546	24,384
本期處分	-	-	( 13)	-	( 303)	( 42)	( 358)
淨兌換差額	-	( 216)	( 797)	( 46)	( 33)	( 311)	( 1,403)
期末餘額	\$ -	\$ 41,267	\$ 89,098	\$ 3,874	\$ 19,318	\$ 35,309	\$ 188,866
期末淨額	\$ 96,168	\$ 485,653	\$ 100,718	\$ 6,661	\$ 4,069	\$ 38,822	\$ 732,091

折舊費用係以直線基礎按下列耐用年數計提：

建築物	5至48年
租賃改良	5至10年
機械設備	2至10年
生財器具	3至10年
其他設備	3至10年

設定作為借款擔保之不動產、廠房及設備金額，請參閱附註二九。

## 十五、租賃協議

### (一) 使用權資產

	<u>2022年6月30日</u>	<u>2021年12月31日</u>	<u>2021年6月30日</u>
使用權資產帳面金額			
土地	\$ 18,894	\$ 18,727	\$ 18,804
建築物	20,184	25,224	30,383
運輸設備	<u>3,092</u>	<u>4,243</u>	<u>5,397</u>
	<u>\$ 42,170</u>	<u>\$ 48,194</u>	<u>\$ 54,584</u>
	<u>2022年4月1日</u>	<u>2021年4月1日</u>	<u>2022年1月1日</u>
	<u>至6月30日</u>	<u>至6月30日</u>	<u>至6月30日</u>
使用權資產之增添	<u>\$ -</u>	<u>\$ 11,235</u>	<u>\$ -</u>
使用權資產之折舊費用			
土地	\$ 104	\$ 101	\$ 207
建築物	2,713	2,545	5,401
運輸設備	<u>579</u>	<u>506</u>	<u>1,158</u>
	<u>\$ 3,396</u>	<u>\$ 3,152</u>	<u>\$ 6,766</u>

孫公司漆奕(江西)電子科技有限公司於2020年以人民幣4,493仟元向安福縣工業建設投資發展有限公司取得原廠址之土地使用權並進行廠房改良及生產線建造。上述土地使用權業已取得中華人民共和國國有土地使用權證，經濟效益年限為50年，使用權期限至2068年1月間到期。

除以上所列增添及認列折舊費用外，合併公司之使用權資產於2022年及2021年1月1日至6月30日並未發生重大轉租及減損情形。

### (二) 租賃負債

	<u>2022年6月30日</u>	<u>2021年12月31日</u>	<u>2021年6月30日</u>
租賃負債帳面金額			
流動	\$ 14,328	\$ 14,058	\$ 13,699
非流動	<u>\$ 11,121</u>	<u>\$ 18,032</u>	<u>\$ 25,031</u>

租賃負債之折現率區間如下：

	<u>2022年6月30日</u>	<u>2021年12月31日</u>	<u>2021年6月30日</u>
建築物	2.00%~5.00%	2.00%~5.00%	2.00%~5.00%
運輸設備	2.00%	2.00%	2.00%

### (三) 其他租賃資訊

	2022年4月1日 至6月30日	2021年4月1日 至6月30日	2022年1月1日 至6月30日	2021年1月1日 至6月30日
短期租賃費用	\$ 15	\$ 18	\$ 19	\$ 72
低價值資產租賃費用	\$ 113	\$ 24	\$ 235	\$ 43
租賃之現金(流出)總額	(\$ 3,967)	(\$ 3,618)	(\$ 7,901)	(\$ 6,803)

### 十六、無形資產

	2022年1月1日 至6月30日	2021年1月1日 至6月30日
<u>成 本</u>		
期初餘額	\$ 23,662	\$ 20,690
本期增加	2,287	406
本期減少	( 892)	-
重分類	255	-
淨兌換差額	252	( 136)
期末餘額	\$ 25,564	\$ 20,960
<u>累計攤銷</u>		
期初餘額	\$ 17,217	\$ 14,792
本期攤銷	1,424	1,353
本期減少	( 892)	-
淨兌換差額	164	( 92)
期末餘額	\$ 17,913	\$ 16,053
期末淨額	\$ 7,651	\$ 4,907

無形資產主要係電腦軟體等，採耐用年數3~10年計提攤銷。

### 十七、借 款

#### (一) 短期借款

	2022年6月30日	2021年12月31日	2021年6月30日
<u>擔保借款(附註二九)</u>			
銀行借款	\$ 50,000	\$ -	\$ 5,000
<u>無擔保借款</u>			
信用額度借款	51,183	17,182	-
	\$ 101,183	\$ 17,182	\$ 5,000

銀行借款利率於2022年6月30日暨2021年12月31日及6月30日分別為1.57%~3.95%、3.77%及1.40%。

## (二) 長期借款

	2022年6月30日	2021年12月31日	2021年6月30日
擔保借款 (附註二九)			
銀行借款	\$ 220,000	\$ -	\$ -
減：列為1年內到期部分	<u>14,640</u>	<u>-</u>	<u>-</u>
長期借款	<u>\$ 205,360</u>	<u>\$ -</u>	<u>\$ -</u>

合併公司於2022年1月1日至2022年6月30日取得新動撥之銀行借款220,000仟元，借款利率為浮動利率，於2022年6月30日為1.79%，每月償還1,220仟元。此次動撥金額係用於購買土地及建築物。

(三) 合併公司設定抵押作為授信額度之擔保資訊，請參閱附註二九。

(四) 合併公司因借款而提供之背書保證資訊，請參閱附註三三。

## 十八、其他應付款

	2022年6月30日	2021年12月31日	2021年6月30日
<u>流 動</u>			
應付薪資	\$ 49,276	\$ 61,260	\$ 50,024
應付五險一金	40,698	48,435	52,827
應付加工費	27,927	54,201	41,613
應付人力派遣費	2,639	5,910	5,689
應付佣金及推廣行銷費	2,029	1,254	1,942
應付股利	128,391	-	87,558
應付其他費用	30,739	36,307	32,181
應付房屋款 (附註十四)	76,857	75,351	74,850
應付設備款	5,485	6,879	2,587
其 他	<u>19,643</u>	<u>8,267</u>	<u>8,630</u>
	<u>\$ 383,684</u>	<u>\$ 297,864</u>	<u>\$ 357,901</u>
<u>非 流 動</u>			
應付房屋款 (附註十四)	<u>\$ -</u>	<u>\$ -</u>	<u>\$ 74,850</u>

## 十九、應付公司債

	2022年6月30日	2021年12月31日	2021年6月30日
國內第二次無擔保可轉換 公司債	\$ 205,900	\$ 205,900	\$ 205,900
減：國內第二次無擔保 可轉換公司債折減餘額	( 4,847)	( 6,862)	( 8,890)
減：列為1年內到期部分	<u>( 201,053)</u>	<u>( 199,038)</u>	<u>-</u>
	<u>\$ -</u>	<u>\$ -</u>	<u>\$ 197,010</u>

本公司於 2020 年 6 月 19 日經董事會決議發行國內第二次無擔保轉換公司債，經金融監督管理委員會金管證發字第 10903517761 號函核准，於 2020 年 9 月 1 日發行國內第二次無擔保可轉換公司債，發行條件如下：

(一) 發行總額：新台幣 221,100 仟元。

(二) 票面金額及發行價格：每張面額為新台幣 100 仟元整，依照票面金額 100.5% 發行。

(三) 票面利率：年息 0%。

(四) 發行期間：3 年期，2020 年 9 月 1 日至 2023 年 9 月 1 日。

(五) 本公司贖回辦法：

1. 到期日贖回：

本轉換債除到期日前已被贖回、買回或轉換外，於到期日時，本公司依債券面額以現金一次還本。

2. 到期日前贖回：

本轉換債發行滿 3 個月之次日起至發行期間屆滿前 40 日止，若本公司普通股股票之收盤價格連續 30 個營業日超過當時轉換價格達 30% 以上時，本公司得按債券面額以現金收回全部債券。

本轉換債發行滿 3 個月之次日起至發行期間屆滿前 40 日止，若流通在外餘額低於原發行總額之 10% 者，本公司得按債券面額以現金收回全部債券。

(六) 賣 回：

債券持有人得於本轉換債發行屆滿 2 年，要求本公司以債券面額加計利息補償金將其所持有之本轉換債贖回。

(七) 轉 換：

1. 轉換期間：

自本轉換債發行滿 3 個月之次日起，至到期日止。

## 2. 轉換價格：

以轉換價格訂定基準日前 1 個營業日、前 3 個營業日、前 5 個營業日本公司普通股收盤價之簡單算術平均數擇一者為基準價格，乘以轉換溢價率 105%，為計算依據，訂定轉換價格為每股新台幣 64.89 元。因本公司 2021 年度辦理現金增資，本公司債之轉換價格已依合約規定調整為每股 61.41 元。

## 3. 轉換價格之調整：

轉換價格於決定後至實際發行日前，如遇有除權或除息者，應依轉換價格調整公式調整之。

(八) 2020 年 9 月 1 日發行之可轉換公司債包括負債及權益組成部分，權益組成部分於權益項下以資本公積—認股權表達。負債組成部分原始認列之有效利率為 2.06%。

發行價款（減除交易成本 4,327 仟元）	\$ 216,773
權益組成部分	( 9,210)
金融負債—轉換權及賣回權	( 583)
發行日負債組成部分	206,980
以有效利率 2.06% 計算之利息	7,438
應付公司債轉換為普通股	( 13,365)
2022 年 6 月 30 日負債組成部分	<u>\$ 201,053</u>

## 二十、退職後福利計劃

合併公司所適用「勞工退休金條例」之退休金制度，係屬政府管理之確定提撥制度，依員工每月薪資 6% 提撥退休金至勞工保險局之個人退休金專戶。合併公司 2022 年及 2021 年 4 月 1 日至 6 月 30 日與 2022 年及 2021 年 1 月 1 日至 6 月 30 日，認列之確定提撥退休金成本為分別為 702 仟元、693 仟元、1,351 仟元及 1,316 仟元。

設立於中華人民共和國之子公司係按當地政府規定之養老保險制度，每月依當地員工薪資總額之 13% 提撥養老保險金，每位員工之退休金由政府管理統籌安排，該等公司除按月提撥外，無進一步義務。2022 年及 2021 年 4 月 1 日至 6 月 30 日與 2022 年及 2021 年 1 月 1 日至 6 月 30 日依上開退休金辦法認列之退休金成本分別為 7,571 仟元、10,606 仟元、16,068 仟元及 16,423 仟元。

## 二一、權益

### (一) 股本

	2022年6月30日	2021年12月31日	2021年6月30日
額定股數(仟股)	<u>100,000</u>	<u>100,000</u>	<u>100,000</u>
額定股本	<u>\$ 1,000,000</u>	<u>\$ 1,000,000</u>	<u>\$ 1,000,000</u>
已發行且已收足股款之 股數(仟股)	<u>32,097</u>	<u>32,097</u>	<u>32,097</u>
已發行股本	<u>\$ 320,979</u>	<u>\$ 320,979</u>	<u>\$ 320,979</u>

本公司依「國內第二次無擔保可轉換公司債」之規定，截止 2022 年 6 月 30 日止，以 141 張可轉換公司債轉換發行新股 220 仟股。

### (二) 資本公積

	2022年6月30日	2021年12月31日	2021年6月30日
<u>得用以彌補虧損、發放 現金或撥充股本</u>			
股票發行溢價	\$ 703,819	\$ 703,819	\$ 703,819
<u>僅得用以彌補虧損 已失效認股權 不得作為任何用途</u>	326	326	326
發行可轉換公司債權益 組成部分－認股權	<u>8,620</u>	<u>8,620</u>	<u>8,620</u>
	<u>\$ 712,765</u>	<u>\$ 712,765</u>	<u>\$ 712,765</u>

股票發行溢價資本公積得用以彌補虧損，亦得於公司無虧損時，用以發放現金或撥充股本，惟撥充股本時每年以實收股本之一定比率為限。

### (三) 保留盈餘及股利政策

本公司訂明公司盈餘分派授權董事會特別決議，將應分派股息及紅利之全部或一部，以發放現金之方式為之，並於最近一次股東會報告。

依本公司章程之盈餘分派政策規定，年度決算如有盈餘時，除彌補歷年累積虧損外，其餘依董事會決議保留或分派之。本公司章程規定之員工及董監事酬勞分派政策，參閱附註二二之七.員工酬勞及董監事酬勞。

另依據本公司章程規定，本公司處於成長階段，基於資本支出、業務擴充及健全財務規劃以求永續發展等需求，本公司之股利政策將依據本公司未來資金支出預算及資金需求情形，以現金股利及／或股票股利方式配發予本公司股東。

除上市櫃法令另有規定外，本公司年度總決算如有盈餘時，董事會應以下述方式及順序擬訂盈餘分派案並提交股東會決議：

- (a) 依法提撥應繳納之稅款；
- (b) 彌補以前年度之累積虧損（如有）；
- (c) 依據上市櫃法令規定提撥 10% 為法定盈餘公積，但法定盈餘公積已達本公司之實收資本額時，不在此限；
- (d) 依據上市櫃法令規定或主管機關要求提撥特別盈餘公積；
- (e) 按當年度盈餘扣除前述第(a)項至第(d)項後之數額，加計前期累計未分配盈餘為可供分配盈餘，可供分配盈餘得經董事會提議股利分派案，送請股東常會依據上市櫃法令決議後通過分派之。股利之分派得以現金股利及／或股票股利方式發放，在不牴觸英屬開曼群島法律下，股利金額最低至少應為當年度盈餘扣除前述第(a)項至第(d)項之 10%，且現金股利分派之比例不得低於股東股利總額之 10%，並以 100% 為上限。

本公司依法令及「採用國際財務報導準則（IFRSs）後，提列特別盈餘公積之適用疑義問答」等規定提列及迴轉特別盈餘公積。

本公司 2021 及 2020 年度盈餘分配案如下：

	盈 餘 分 配 案	
	2021年度	2020年度
提列法定盈餘公積	<u>\$ 21,818</u>	<u>\$ 16,387</u>
提列（迴轉）特別盈餘公積	<u>\$ 7,186</u>	<u>(\$ 19,632)</u>
現金股利	<u>\$ 128,391</u>	<u>\$ 87,558</u>
每股現金股利（元）	\$ 4	\$ 2.75

上述 2021 及 2022 年度現金股利已分別於 2022 年 3 月 15 日及 2021 年 3 月 19 日董事會決議分配，2021 及 2020 年度之其餘盈餘分配項目已分別於 2022 年 5 月 31 日及 2021 年 7 月 15 日召開之股東常會決議通過。

(四) 其他權益項目

1. 國外營運機構財務報表換算之兌換差額

	2022年1月1日 至6月30日	2021年1月1日 至6月30日
期初餘額	<u>(\$ 60,198)</u>	<u>(\$ 53,786)</u>
換算國外營運機構財務 報表所產生之兌換差 額	<u>34,041</u>	<u>( 15,474)</u>
期末餘額	<u>(\$ 26,157)</u>	<u>(\$ 69,260)</u>

2. 透過其他綜合損益按公允價值衡量之金融資產未實現評價損益

	2022年1月1日 至6月30日	2021年1月1日 至6月30日
期初餘額	<u>\$ 1,386</u>	<u>\$ 2,160</u>
當期產生未實現評價損 益權益工具	<u>( 381)</u>	<u>( 143)</u>
期末餘額	<u>\$ 1,005</u>	<u>\$ 2,017</u>

(五) 非控制權益

	2022年1月1日 至6月30日	2021年1月1日 至6月30日
期初餘額	<u>\$ 9,342</u>	<u>\$ -</u>
本期淨利(損)	207	( 295)
取得琦程科技股份有限公司子 公司所增加之非控制權益	<u>-</u>	<u>10,000</u>
期末餘額	<u>\$ 9,549</u>	<u>\$ 9,705</u>

(六) 庫藏股票

收	回	原	因	轉讓股份予員工 ( 仟 股 )
2021年1月1日股數				<u>230</u>
本期減少				<u>( 230)</u>
2021年6月30日股數				<u>-</u>

本公司董事會於2021年3月19日決議將庫藏股230仟股以每股49.11元轉讓予員工，扣除證交稅後之轉讓價款共計11,261仟元，庫藏股買回成本為15,287仟元，員工認股基準日為2021年3月19

日，本公司已於給與日認列酬勞成本 3,448 仟元，並於 2021 年 4 月股票交付員工日除列庫藏股票，相關說明請參閱附註二五。

本公司持有之庫藏股票，依證券交易法規定不得質押，亦不得享有股利之分派及表決權等權利。

## 二二、合併淨利

### (一) 利息收入

	2022年4月1日 至6月30日	2021年4月1日 至6月30日	2022年1月1日 至6月30日	2021年1月1日 至6月30日
銀行存款	\$ 1,118	\$ 134	\$ 1,625	\$ 495

### (二) 其他收入

	2022年4月1日 至6月30日	2021年4月1日 至6月30日	2022年1月1日 至6月30日	2021年1月1日 至6月30日
政府補助款(附註二六)	\$ 25,267	\$ 3,086	\$ 25,666	\$ 8,739
其他	5,162	541	5,613	858
	\$ 30,429	\$ 3,627	\$ 31,279	\$ 9,597

### (三) 其他利益及損失

	2022年4月1日 至6月30日	2021年4月1日 至6月30日	2022年1月1日 至6月30日	2021年1月1日 至6月30日
處分及報廢不動產、 廠房及設備損益	\$ 50	(\$ 14)	\$ 22	(\$ 14)
淨外幣兌換損益	17,553	( 14,856)	26,209	( 14,133)
透過損益按公允價值衡 量之金融資產及負 債損益	41	168	226	354
其他	( 36)	( 88)	( 36)	( 97)
	\$ 17,608	(\$ 14,790)	\$ 26,421	(\$ 13,890)

### (四) 財務成本

	2022年4月1日 至6月30日	2021年4月1日 至6月30日	2022年1月1日 至6月30日	2021年1月1日 至6月30日
銀行借款	\$ 798	\$ 73	\$ 1,248	\$ 192
可轉換公司債利息	1,016	998	2,015	1,985
租賃負債之利息	276	381	587	773
合計	\$ 2,090	\$ 1,452	\$ 3,850	\$ 2,950

### (五) 折舊及攤銷

	2022年4月1日 至6月30日	2021年4月1日 至6月30日	2022年1月1日 至6月30日	2021年1月1日 至6月30日
不動產、廠房及設備	\$ 14,767	\$ 12,224	\$ 29,114	\$ 24,384
使用權資產	3,396	3,152	6,766	5,857
無形資產	721	593	1,424	1,353
合計	<u>\$ 18,884</u>	<u>\$ 15,969</u>	<u>\$ 37,304</u>	<u>\$ 31,594</u>
折舊費用依功能別彙總				
營業成本	\$ 9,444	\$ 7,800	\$ 19,794	\$ 15,379
營業費用	8,719	7,576	16,086	14,862
	<u>\$ 18,163</u>	<u>\$ 15,376</u>	<u>\$ 35,880</u>	<u>\$ 30,241</u>
攤銷費用依功能別彙總				
營業成本	\$ 8	\$ 8	\$ 17	\$ 17
營業費用	713	585	1,407	1,336
	<u>\$ 721</u>	<u>\$ 593</u>	<u>\$ 1,424</u>	<u>\$ 1,353</u>

### (六) 員工福利費用

	2022年4月1日 至6月30日	2021年4月1日 至6月30日	2022年1月1日 至6月30日	2021年1月1日 至6月30日
短期員工福利				
薪資費用	\$ 79,544	\$ 112,168	\$ 172,893	\$ 220,588
勞健保費用	3,160	4,558	7,307	8,282
股份基礎給付－權益交割	-	-	-	3,448
退職後福利	8,273	11,299	17,419	17,739
其他員工福利	4,084	6,901	8,721	11,730
員工福利費用合計	<u>\$ 95,061</u>	<u>\$ 134,926</u>	<u>\$ 206,340</u>	<u>\$ 261,787</u>
依功能別彙總				
營業成本	\$ 61,955	\$ 97,317	\$ 135,102	\$ 187,198
營業費用	33,106	37,609	71,238	74,589
	<u>\$ 95,061</u>	<u>\$ 134,926</u>	<u>\$ 206,340</u>	<u>\$ 261,787</u>

### (七) 員工酬勞及董監事酬勞

本公司依章程規定係以當年度扣除分派員工及董監酬勞前之稅前利益分別以不低於 1.5% 及不高於 2% 提撥員工酬勞及董監事酬勞。2022 年及 2021 年 4 月 1 日至 6 月 30 日與 2022 年及 2021 年 1 月 1 日至 6 月 30 日估列之員工酬勞及董監事酬勞如下：

#### 估列比例

	2022年1月1日 至6月30日	2021年1月1日 至6月30日
員工酬勞	2.5%	2.5%
董監事酬勞	2%	2%

## 金額

	2022年4月1日 至6月30日	2021年4月1日 至6月30日	2022年1月1日 至6月30日	2021年1月1日 至6月30日
員工酬勞	<u>\$ 1,414</u>	<u>\$ 1,096</u>	<u>\$ 4,722</u>	<u>\$ 3,156</u>
董監事酬勞	<u>\$ 1,131</u>	<u>\$ 876</u>	<u>\$ 3,777</u>	<u>\$ 2,524</u>

年度合併財務報告通過發布日後若金額仍有變動，則依會計估計變動處理，於次一年度調整入帳。

2021及2020年度員工酬勞及董監事酬勞分別於2022年3月15日及2021年3月19日經董事會決議如下：

## 金額

	2021年度		2020年度	
	現	金	現	金
員工酬勞		<u>\$ 5,927</u>		<u>\$ 4,443</u>
董監事酬勞		<u>\$ 4,742</u>		<u>\$ 3,555</u>

2021及2020年度員工酬勞及董監事酬勞之實際配發金額與2021及2020年度合併財務報告認列之金額並無差異。

有關本公司董事會決議之員工酬勞及董監事酬勞資訊，請至台灣證券交易所「公開資訊觀測站」查詢。

## 二三、所得稅

### (一) 認列於損益之所得稅

所得稅費用（利益）之主要組成項目如下：

	2022年4月1日 至6月30日	2021年4月1日 至6月30日	2022年1月1日 至6月30日	2021年1月1日 至6月30日
當期所得稅				
本期產生者	\$ 42,879	\$ 28,490	\$ 116,597	\$ 57,321
未分配盈餘加徵 5%	-	1,396	1,825	1,396
以前年度之調整	<u>( 1,847 )</u>	<u>( 2,602 )</u>	<u>5,858</u>	<u>( 1,807 )</u>
	<u>41,032</u>	<u>27,284</u>	<u>124,280</u>	<u>56,910</u>
遞延所得稅				
本期產生者	<u>( 12,342 )</u>	<u>( 1,218 )</u>	<u>( 35,159 )</u>	<u>5,564</u>
認列於損益之所得稅 費用	<u>\$ 28,690</u>	<u>\$ 26,066</u>	<u>\$ 89,121</u>	<u>\$ 62,474</u>

## (二) 所得稅核定情形

新能量科技股份有限公司與 SUNNY SHARP INTERNATIONAL LIMITED TAIWAN BRANCH (BVI) 截至 2020 年度止之所得稅申報案件，業經稅捐稽徵機關核定。

### 二四、每股盈餘

單位：每股元

	2022年4月1日 至6月30日	2021年4月1日 至6月30日	2022年1月1日 至6月30日	2021年1月1日 至6月30日
基本每股盈餘	\$ 1.60	\$ 1.24	\$ 5.48	\$ 3.64
稀釋每股盈餘	\$ 1.48	\$ 1.16	\$ 5.00	\$ 3.36

用以計算每股盈餘之盈餘及普通股加權平均股數如下：

#### 本期淨利

	2022年4月1日 至6月30日	2021年4月1日 至6月30日	2022年1月1日 至6月30日	2021年1月1日 至6月30日
用以計算基本每股盈餘之 淨利	\$ 51,421	\$ 39,811	\$ 175,851	\$ 116,430
具稀釋作用潛在普通股之 影響：				
可轉換公司債稅後利息	1,016	998	2,015	1,985
用以計算稀釋每股盈餘之 淨利	\$ 52,437	\$ 40,809	\$ 177,866	\$ 118,415

#### 股 數

單位：仟股

	2022年4月1日 至6月30日	2021年4月1日 至6月30日	2022年1月1日 至6月30日	2021年1月1日 至6月30日
用以計算基本每股盈餘之 普通股加權平均股數	32,097	32,057	32,097	31,950
具稀釋作用潛在普通股之 影響：				
員工酬勞	94	47	135	77
轉換公司債	3,353	3,219	3,353	3,231
用以計算稀釋每股盈餘之 普通股加權平均股數	35,544	35,323	35,585	35,258

若合併公司得選擇以股票或現金發放員工酬勞，則計算稀釋每股盈餘時，假設員工酬勞將採發放股票方式，並於該潛在普通股具有稀釋作用時計入加權平均流通在外股數，以計算稀釋每股盈餘。於次年度決議員工酬勞發放股數前計算稀釋每股盈餘時，亦繼續考量該等潛在普通股之稀釋作用。

## 二五、股份基礎給付協議

本公司於 2021 年 3 月 19 日董事會決議依照「第一次買回股份轉讓員工辦法」規定，將庫藏股 230 仟股以每股 49.11 元轉讓予員工，給與對象包含本公司及子公司符合特定條件之員工，股票交付日期為 2021 年 4 月 16 日，2021 年 1 月 1 日至 6 月 30 日認列之酬勞成本為 3,448 仟元（帳列管理費用），並同時調整資本公積，相關說明請參閱附註二一（六）。

本公司使用 Black-Scholes 評價模式認列上述庫藏股轉讓員工認股權之酬勞成本。評價模式所採用之參數如下：

	<u>2021年度</u>
給予日公允價值	15.12 元
行使價格	49.11 元
預期波動率	52.12%
預期存續期間（年）	0.052
無風險利率	0.0558%

## 二六、政府補助

(一) 合併公司於 2019 年 7 月與江西省安福縣人民政府簽立投資協議，其中屬於土地使用權及建築物支付價款之補貼款分別為人民幣 3,681 仟元及 3,523 仟元，另建築物相關裝修改造補貼款人民幣 2,123 仟元，總計約為新台幣 40,411 仟元，上述補貼款係屬於資產有關之政府補助，故帳列遞延收入，並依其折舊期間有系統之基礎於 2022 年及 2021 年 4 月 1 日至 6 月 30 日與 2022 年及 2021 年 1 月 1 日至 6 月 30 日認列損益分別為 404 仟元、403 仟元、803 仟元及 789 仟元（帳列其他收入項下）。

(二) 合併公司於 2022 年及 2021 年 4 月 1 日至 6 月 30 日與 2022 年及 2021 年 1 月 1 日至 6 月 30 日取得設備拆裝及搬運補貼款及其他之政府補助分別為 24,863 仟元、2,683 仟元、24,863 仟元及 7,950 仟元（帳列其他收入項下）。

## 二七、金融工具

### (一) 公允價值資訊－以重複性基礎按公允價值衡量之金融工具

#### 1. 公允價值層級

2022年6月30日

	<u>第 1 等級</u>	<u>第 2 等級</u>	<u>第 3 等級</u>	<u>合 計</u>
<u>透過其他綜合損益按公</u> <u>允價值衡量之金融資</u> <u>產</u>				
權益工具投資				
— 國內未上市 (櫃)				
股票	<u>\$ -</u>	<u>\$ -</u>	<u>\$ 1,705</u>	<u>\$ 1,705</u>
<u>透過損益按公允價值</u> <u>衡量之金融負債</u>				
可轉換公司債之賣回及 買回權	<u>\$ -</u>	<u>\$ -</u>	<u>\$ 62</u>	<u>\$ 62</u>

2021年12月31日

	<u>第 1 等級</u>	<u>第 2 等級</u>	<u>第 3 等級</u>	<u>合 計</u>
<u>透過其他綜合損益按</u> <u>公允價值衡量之金融</u> <u>資產</u>				
權益工具投資				
— 國內未上市 (櫃)				
股票	<u>\$ -</u>	<u>\$ -</u>	<u>\$ 2,086</u>	<u>\$ 2,086</u>
<u>透過損益按公允價值</u> <u>衡量之金融負債</u>				
可轉換公司債之賣回及 買回權	<u>\$ -</u>	<u>\$ -</u>	<u>\$ 288</u>	<u>\$ 288</u>

2021年6月30日

	<u>第 1 等級</u>	<u>第 2 等級</u>	<u>第 3 等級</u>	<u>合 計</u>
<u>透過其他綜合損益按公</u> <u>允價值衡量之金融資</u> <u>產</u>				
權益工具投資				
— 國內未上市 (櫃)				
股票	<u>\$ -</u>	<u>\$ -</u>	<u>\$ 2,717</u>	<u>\$ 2,717</u>

2. 金融工具以第 3 等級公允價值衡量之調節

2022 年 1 月 1 日至 6 月 30 日

金 融 資 產	透過其他綜合損益 按公允價值衡量之 金 融 資 產 權 益 工 具
期初餘額	\$ 2,086
認列於其他綜合損益(透過其他綜合損益按 公允價值衡量之權益工具投資未實現評 價損益)	( 381 )
期末餘額	<u>\$ 1,705</u>

金 融 負 債	透 過 損 益 按公允價值衡量 之 金 融 負 債 衍 生 工 具
期初餘額	\$ 288
認列於損益(其他利益及損失)	( 226 )
期末餘額	<u>\$ 62</u>

2021 年 1 月 1 日至 6 月 30 日

金 融 資 產	透過其他綜合損益 按公允價值衡量之 金 融 資 產 權 益 工 具
期初餘額	\$ 2,860
認列於其他綜合損益(透過其他綜合損益按 公允價值衡量之權益工具投資未實現評 價損益)	( 143 )
期末餘額	<u>\$ 2,717</u>

金 融 負 債	透 過 損 益 按公允價值衡量 之 金 融 負 債 衍 生 工 具
期初餘額	\$ 352
買回公司債而除列	2
認列於損益(其他利益及損失)	( 354 )
期末餘額	<u>\$ -</u>

### 3. 第 3 等級公允價值衡量之評價技術及輸入值

權益工具投資—本公司估算無公開報價股票公允價值時，係採用市場法計算，部分假設係採無法由可觀察市場佐證之價格或利率。於決定公允價值時，2022 年 6 月 30 日暨 2021 年 12 月 31 日及 6 月 30 日所採用之流動性折價因子為 50%。

可轉換公司債之賣回及買回權係用二元樹可轉債評價模型估算公允價值，採用之重大不可觀察輸入值為股價波動率。當股價波動率增加，該等衍生工具公允價值將會增加。於 2022 年 6 月 30 日暨 2021 年 12 月 31 日及 6 月 30 日所採用之股價波動率分別為 37.55%、40.67% 及 53.81%。

#### (二) 金融工具之種類

	<u>2022年6月30日</u>	<u>2021年12月31日</u>	<u>2021年6月30日</u>
<u>金融資產</u>			
按攤銷後成本衡量之金融資產（註 1）	\$ 1,251,166	\$ 1,098,252	\$ 1,154,699
透過其他綜合損益按公允價值衡量之金融資產—權益工具投資	1,705	2,086	2,717
	<u>\$ 1,252,871</u>	<u>\$ 1,100,338</u>	<u>\$ 1,157,416</u>
<u>金融負債</u>			
透過損益按公允價值衡量—持有供交易	\$ 62	\$ 288	\$ -
按攤銷後成本衡量（註 2）	1,040,750	771,712	936,309
	<u>\$ 1,040,812</u>	<u>\$ 772,000</u>	<u>\$ 936,309</u>

註 1：餘額係包含現金及約當現金、按攤銷後成本衡量之金融資產、應收票據及帳款淨額、存出保證金及其他應收款等按攤銷後成本衡量之金融資產。

註 2：餘額係包含應付票據及帳款、其他應付款、一年內到期之長期借款及應付公司債、長期借款及應付公司債等按攤銷後成本衡量之金融負債。

### (三) 財務風險管理目的與政策

合併公司主要金融工具包括應收帳款、應付帳款、應付公司債、借款及租賃負債等。該等風險包括市場風險（包含匯率風險及利率風險）、信用風險及流動性風險。管理階層依據其職責進行監督風險及政策的執行，以減輕風險之暴險。

#### 1. 市場風險

合併公司之營運活動使合併公司承擔之主要財務風險為外幣匯率變動風險（參閱下述(1)）以及利率變動風險（參閱下述(2)）。

合併公司有關金融工具市場風險之暴險及其對該等暴險之管理與衡量方式並無改變。

##### (1) 匯率風險

合併公司之數個子公司從事外幣計價之銷貨與進貨交易，因而使合併公司產生匯率變動暴險。

合併公司於資產負債表日非功能性貨幣計價之貨幣性資產與貨幣性負債帳面金額（包含合併財務報表中已沖銷之非功能性貨幣計價之貨幣性項目），參閱附註三二。

##### 敏感度分析

合併公司主要受到美金匯率波動之影響。

下表詳細說明當新台幣（功能性貨幣）對各攸關外幣之匯率增加及減少 5% 時，合併公司之敏感度分析。5% 係為集團內部向主要管理階層報告匯率風險時所使用之敏感度比率，亦代表管理階層對外幣匯率之合理可能變動範圍之評估。敏感度分析僅包括流通在外之外幣貨幣性項目，並將其期末之換算以匯率變動 5% 予以調整。下表之正數係表示當新台幣相對於各相關貨幣貶值 5% 時，將使稅前淨利增加之金額；當新台幣相對於各相關外幣升值 5% 時，其對稅前淨利之影響將為同金額之負數。

損 益	美 元 之 影 響	
	2022年1月1日 至6月30日	2021年1月1日 至6月30日
	\$ 30,195	\$ 30,673

## (2) 利率風險

因合併公司內之個體同時以固定及浮動利率借入資金，因而產生利率暴險。

合併公司於資產負債表日受利率暴險之金融負債帳面金額如下：

	2022年6月30日	2021年12月31日	2021年6月30日
具公允價值利率風險			
—金融負債	\$ 101,183	\$ 17,182	\$ 5,000
具現金流量利率風險			
—金融負債	220,000	-	-

### 敏感度分析

下列敏感度分析係依衍生及非衍生工具於資產負債表日之利率暴險而決定。對於浮動利率負債，其分析方式係假設資產負債表日流通在外之負債金額於報導期間皆流通在外。集團內部向主要管理階層報告利率時所使用之變動率為利率增加或減少 50 基點，此亦代表管理階層對利率之合理可能變動範圍之評估。

若利率增加 50 基點，在所有其他變數維持不變之情況下，合併公司 2022 年及 2021 年 1 月 1 日至 6 月 30 日之稅前淨利將減少 1,100 仟元及 0 仟元，主因為合併公司之變動利率借款所致。

## 2. 信用風險

信用風險係指交易對方拖欠合約義務而造成集團財務損失之風險。截至資產負債表日，合併公司可能因交易對方未履行義務及合併公司提供財務保證造成財務損失之最大信用風險暴險主要係來自於合併資產負債表所認列之金融資產帳面金額。

合併公司使用公開可取得之財務資訊及彼此交易記錄對主要客戶進行評等。合併公司持續監督信用暴險以及交易對方之信用評等，並將總交易金額分散至各信用評等合格之客戶，並透過每年由財會相關單位複核及核准之交易對方信用額度限額控制信用暴險。

合併公司之信用風險主要來自合併公司最大客戶，截至2022年6月30日暨2021年12月31日及6月30日止，應收帳款總額來自前述客戶之比率分別為29%、24%及25%。

### 3. 流動性風險

合併公司係透過管理及維持足夠部位之現金及約當現金以支應集團營運並減輕現金流量波動之影響。合併公司管理階層監督銀行融資額度使用狀況並確保借款合同條款之遵循。

銀行借款對合併公司而言係為一項重要流動性來源。截至2022年6月30日暨2021年12月31日及6月30日止，合併公司融資額度，參閱下列(2)融資額度之說明。

#### (1) 非衍生金融負債之流動性及利率風險表

非衍生金融負債剩餘合約到期分析係依合併公司最早可能被要求還款之日期，按金融負債未折現現金流量（包含本金及估計利息）編製。因此，合併公司可被要求立即還款之銀行借款，係列於下表最早之期間內，不考慮銀行立即執行該權利之機率；其他非衍生金融負債到期分析係依照約定之還款日編製。

以浮動利率支付之利息現金流量，其未折現之利息金額係依據資產負債表日殖利率曲線推導而得。

#### 2022年6月30日

	要求即付或 短於1個月	1 ~ 3 個月	3個月~1年	1 ~ 5 年	5 年 以上
非衍生金融負債					
應付票據及帳款	\$ 52,115	\$ 65,404	\$ 17,311	\$ -	\$ -
無付息負債	-	205,900	-	-	-
租賃負債	1,274	2,547	11,226	11,356	-
浮動利率工具	1,220	2,440	10,980	58,560	146,800
固定利率工具	<u>60,000</u>	<u>25,684</u>	<u>15,499</u>	<u>-</u>	<u>-</u>
	<u>\$114,609</u>	<u>\$ 96,075</u>	<u>\$260,916</u>	<u>\$ 69,916</u>	<u>\$146,800</u>

2021年12月31日

非衍生金融負債	要求即付或			
	短於1個月	1～3個月	3個月～1年	1～5年
應付票據及帳款	\$ 35,625	\$ 131,656	\$ 90,347	\$ -
無付息負債	-	-	205,900	-
租賃負債	1,255	2,511	11,298	18,545
固定利率工具	-	17,182	-	-
	<u>\$ 36,880</u>	<u>\$ 151,349</u>	<u>\$ 307,545</u>	<u>\$ 18,545</u>

2021年6月30日

非衍生金融負債	要求即付或			
	短於1個月	1～3個月	3個月～1年	1～5年
應付票據及帳款	\$ 85,741	\$ 146,783	\$ 69,024	\$ -
無付息負債	-	-	-	205,900
租賃負債	1,369	2,738	12,323	26,689
固定利率工具	-	5,000	-	-
	<u>\$ 87,110</u>	<u>\$ 154,521</u>	<u>\$ 81,347</u>	<u>\$ 232,589</u>

(2) 融資額度

	2022年6月30日	2021年12月31日	2021年6月30日
有擔保銀行借款額度			
— 已動用金額	\$ 321,183	\$ 17,182	\$ 5,000
— 未動用金額	<u>544,418</u>	<u>489,844</u>	<u>648,168</u>
	<u>\$ 865,601</u>	<u>\$ 507,026</u>	<u>\$ 653,168</u>

二八、關係人交易

主要管理階層薪酬

	2022年4月1日 至6月30日	2021年4月1日 至6月30日	2022年1月1日 至6月30日	2021年1月1日 至6月30日
短期員工福利	\$ 2,857	\$ 2,057	\$ 5,436	\$ 4,086
退職後福利	32	2	59	4
股份基礎給付	-	-	-	756
	<u>\$ 2,889</u>	<u>\$ 2,059</u>	<u>\$ 5,495</u>	<u>\$ 4,846</u>

二九、質抵押之資產

下列資產業經提供為向銀行借款之擔保品：

	2022年6月30日	2021年12月31日	2021年6月30日
質押定存單（帳列按攤銷後 成本衡量之金融資產）	\$ -	\$ 581	\$ -
土地、房屋及建築	<u>421,437</u>	<u>146,135</u>	<u>146,969</u>
	<u>\$ 421,437</u>	<u>\$ 146,716</u>	<u>\$ 146,969</u>

### 三十、其他事項

合併公司受到新型冠狀病毒肺炎全球大流行之影響以及近期在我國之影響，廣東省東莞市於 2022 年 3 月 15 日宣布全面升級防疫措施，並實施全市交通管制，子公司東莞動利電子有限公司及東莞湊奕電子有限公司配合相關防疫措施，並調整生產及出貨排程，合併公司評估該防疫措施並未對財務及業務產生重大影響。惟隨著廣東省東莞市於 2022 年 3 月 20 日起陸續解除東莞市內各地區域交通管制後，合併公司營運恢復正常，截至 2022 年 6 月 30 日對財務及業務並無重大影響。

#### 三一、重大之期後事項

本公司為充實營運資金及償還銀行借款，於 2022 年 5 月 6 日經董事會決議擬發行國內第三次無擔保轉換公司債，發行期間為 3 年，預計發行張數以 3,000 張為上限，每張面額為 10 萬元，票面利率為 0%，發行總額上限為 301,500 仟元。上述發行無擔保轉換公司債案業經金管會於 2022 年 7 月 12 日核准申報生效，並於 2022 年 7 月 21 日授權董事長訂定實際發行張數 2,000 張，發行價格為 100% 面額發行，募集總金額為 200,000 仟元。

本公司為充實營運資金於 2022 年 5 月 6 日經董事會決議擬辦理現金增資發行新股 3,000 仟股為上限，每股面額為 10 元實際發行股數及發行價格俟主管機關申報生效後，授權董事長訂定。上述現金增資案業經金管會於 2022 年 7 月 12 日核准申報生效。本公司於 2022 年 7 月 21 日訂定現金增資發行新股 2,000 仟股，並於 2022 年 8 月 11 日訂定以每股 36 元溢價發行，其中保留 200 仟股作為員工認購，增資認股基準日為 2022 年 8 月 26 日。

#### 三二、外幣金融資產及負債之匯率資訊

以下資訊係按合併公司各個體功能性貨幣以外之外幣彙總表達，所揭露之匯率係指該等外幣換算至功能性貨幣之匯率。具重大影響之外幣資產及負債如下：

2022 年 6 月 30 日

	外	幣	匯	率	帳	面	金	額
<u>外幣資產</u>								
<u>貨幣性項目</u>								
美 元	\$	18,516	29.720	(美元：新台幣)	\$	550,302		
美 元		2,488	6.7114	(美元：人民幣)	\$	73,929		
<u>外幣負債</u>								
<u>貨幣性項目</u>								
美 元		683	29.720	(美元：新台幣)	\$	20,289		
美 元		1	6.7114	(美元：人民幣)	\$	44		

2021 年 12 月 31 日

	外	幣	匯	率	帳	面	金	額
<u>外幣資產</u>								
<u>貨幣性項目</u>								
美 元	\$	10,443	27.680	(美元：新台幣)	\$	289,064		
美 元		5,683	6.3757	(美元：人民幣)	\$	157,316		
<u>外幣負債</u>								
<u>貨幣性項目</u>								
美 元		1,682	27.680	(美元：新台幣)	\$	46,559		
美 元		1	6.3757	(美元：人民幣)	\$	41		

2021 年 6 月 30 日

	外	幣	匯	率	帳	面	金	額
<u>外幣資產</u>								
<u>貨幣性項目</u>								
美 元	\$	18,412	27.860	(美元：新台幣)	\$	512,947		
美 元		5,812	6.460	(美元：人民幣)	\$	161,927		
<u>外幣負債</u>								
<u>貨幣性項目</u>								
美 元		2,202	27.860	(美元：新台幣)	\$	61,350		
美 元		3	6.460	(美元：人民幣)	\$	82		

合併公司主要承擔美元之外幣匯率風險。以下資訊係按持有外幣個體之功能性貨幣彙總表達，所揭露之匯率係指該等功能性貨幣換算至表達貨幣之匯率。具重大影響之外幣兌換損益（含已實現及未實現）如下：

功能性貨幣	2022年1月1日至6月30日		2021年1月1日至6月30日	
	功能性貨幣 兌換表達貨幣	淨兌換 (損)益	功能性貨幣 兌換表達貨幣	淨兌換 (損)益
新台幣	1 (新台幣:新台幣)	\$ 14,231	1 (新台幣:新台幣)	(\$ 8,142)
人民幣	4.432 (人民幣:新台幣)	<u>11,978</u>	4.354 (人民幣:新台幣)	<u>(5,991)</u>
		<u>\$ 26,209</u>		<u>(\$ 14,133)</u>

功能性貨幣	2022年4月1日至6月30日		2021年4月1日至6月30日	
	功能性貨幣 兌換表達貨幣	淨兌換 (損)益	功能性貨幣 兌換表達貨幣	淨兌換 (損)益
新台幣	1 (新台幣:新台幣)	\$ 4,811	1 (新台幣:新台幣)	(\$ 7,792)
人民幣	4.432 (人民幣:新台幣)	<u>12,742</u>	4.354 (人民幣:新台幣)	<u>(7,064)</u>
		<u>\$ 17,553</u>		<u>(\$ 14,856)</u>

### 三三、附註揭露事項

#### (一) 重大交易事項及(二)轉投資事業相關資訊：

1. 資金貸與他人：附表一。
2. 為他人背書保證：附表二。
3. 期末持有有價證券（不包含投資子公司、關聯企業及合資權益部分）：附表三。
4. 累積買進或賣出同一有價證券之金額達新台幣 3 億元或實收資本額 20% 以上：無。
5. 取得不動產之金額達新台幣 3 億元或實收資本額 20% 以上：附表四。
6. 處分不動產之金額達新台幣 3 億元或實收資本額 20% 以上：無。
7. 與關係人進、銷貨交易金額達新台幣 1 億元或實收資本額 20% 以上：附表五。
8. 應收關係人款項達新台幣 1 億元或實收資本額 20% 以上：附表六。
9. 被投資公司資訊：附表七。
10. 從事衍生性商品交易：附註二七。
11. 母子公司間業務關係及重要交易往來情形：附表八。

### (三) 大陸投資資訊

1. 大陸被投資公司名稱、主要營業項目、實收資本額、投資方式、資金匯出入情形、持股比例、投資損益、期末投資帳面金額、已匯回投資損益及赴大陸地區投資限額：附表九。
2. 與大陸被投資公司直接或間接經由第三地區所發生下列之重大交易事項，及其價格、付款條件、未實現損益：
  - (1) 進貨金額及百分比與相關應付款項之期末餘額及百分比：附表五及附表八。
  - (2) 銷貨金額及百分比與相關應收款項之期末餘額及百分比：附表五、附表六及附表八。
  - (3) 財產交易金額及其所產生之損益數額：無。
  - (4) 票據背書保證或提供擔保品之期末餘額及其目的：附表二。
  - (5) 資金融通之最高餘額、期末餘額、利率區間及當期利息總額：附表一。
  - (6) 其他對當期損益或財務狀況有重大影響之交易事項，如勞務之提供或收受等：無。

(四) 主要股東資訊：股權比例達 5% 以上之股東名稱、持股數額及比例。  
(附表十)

### 三四、資本風險管理

合併公司進行資本管理以確保集團內各企業能夠於繼續經營之前提下，藉由將債務及權益餘額最適化，以使股東報酬極大化。

合併公司資本結構係由合併公司之淨債務（即借款減除現金及約當現金）及權益組成。

合併公司不須遵守其他外部資本規定。

### 三五、部門資訊

合併公司主要經營各類散熱風扇製造及買賣，合併公司之主要營運決策者係依整體營運結果作為評估績效之基礎，依此，合併公司為單一營運部門，主要於中國大陸營運，2022 年及 2021 年 1 月 1 日至 6 月 30 日營運部門資訊與合併財務報告資訊一致。

(一) 主要產品及勞務之收入

合併公司之主要產品及勞務之收入分析如下：

	2022年1月1日 至6月30日	2021年1月1日 至6月30日
散熱風扇	\$ 994,547	\$ 941,603
其他	16,582	10,226
	<u>\$ 1,011,129</u>	<u>\$ 951,829</u>

(二) 地區別資訊

合併公司地區別資訊如下，其中收入係依據客戶所在地理位置為基礎歸類，而非流動資產則依據資產所在地理位置歸類。

地 區 別	2022年1月1日 至6月30日	2021年1月1日 至6月30日
來自外部客戶收入：		
中 國	\$ 854,944	\$ 769,725
台 灣	23,425	42,485
其 他	132,760	139,619
合 計	<u>\$ 1,011,129</u>	<u>\$ 951,829</u>
非流動資產：		
中 國	\$ 650,550	\$ 622,939
台 灣	482,781	187,351
其 他	375	1,127
合 計	<u>\$ 1,133,706</u>	<u>\$ 811,417</u>

非流動資產不包括金融工具以及遞延所得稅資產。

(三) 主要客戶資訊

來自單一客戶之收入達合併公司收入總額之10%以上者如下：

	2022年1月1日 至6月30日	2021年1月1日 至6月30日
客戶 A	\$ 239,037	\$ 188,625
客戶 B	234,461	201,680
	<u>\$ 473,498</u>	<u>\$ 390,305</u>

動力科技股份有限公司 (SUN MAX TECH LIMITED) 及其子公司

資金貸與他人

西元 2022 年 1 月 1 日至 6 月 30 日

附表一

單位：除另予註明者外，  
為新台幣仟元

編號	貸主公司	貸金公司	貸與對象	往來項目	是否為關係人	本期末最高餘額	期末餘額	實際支金額	利率區間	資金貸與性質	業務往來金額	有短期融通來額原	提列呆帳	抵備金額	擔保		對個別對象資金貸與總額	對個別對象資金貸與總額	與貸額備註
															名稱	價值			
0	動力科技股份有限公司 (Sun Max Tech Limited)	POWER LOGIC HOLDINGS INC.	其他應收款	是	\$ 30,608 (USD 1,100)	\$ - (USD -)	\$ - (USD -)	1.5%	有短期融通資金之必要者	\$ -	-	營運周轉	\$ -	-	-	-	\$ 626,490	\$ 626,490	
1	新龍量科技股份有限公司	瑋程科技股份有限公司	其他應收款	是	10,000	10,000	-	1.5%	有短期融通資金之必要者	-	-	營運周轉	-	-	-	-	25,936	51,872	
7	東莞源利電子有限公司	東莞源利電子有限公司	其他應收款	是	45,092 (RMB 10,000)	44,283 (RMB 10,000)	-	3.5%	有短期融通資金之必要者	-	-	營運周轉	-	-	-	-	469,718	469,718	
7	東莞源利電子有限公司	東莞源利電子有限公司	其他應收款	是	22,546 (RMB 5,000)	-	-	3.5%	有短期融通資金之必要者	-	-	營運周轉	-	-	-	-	469,718	469,718	
7	東莞源利電子有限公司	添奕(江西)電子科技 有限公司	其他應收款	是	45,092 (RMB 10,000)	44,283 (RMB 10,000)	-	3.5%	有短期融通資金之必要者	-	-	營運周轉	-	-	-	-	469,718	469,718	
7	東莞源利電子有限公司	添奕(江西)電子科技 有限公司	其他應收款	是	54,110 (RMB 12,000)	-	-	3.5%	有短期融通資金之必要者	-	-	營運周轉	-	-	-	-	469,718	469,718	

註：應填列公司依資金貸與他人作業程序，所訂定對個別對象資金貸與之限額及資金貸與總限額。

1. 本公司資金貸與他人之總額不得超過本公司最近期經會計師查核簽證或核閱之財務報表淨值之百分之二十為限。但本公司與直接及間接持有表決權股份百分之百之子公司從事資金貸與不在此限，惟最高不得超過最近期財務報表淨值百分之四十為限。
2. 本公司有業務往來之公司或行號：資金貸與之總額為以不超過本公司最近期經會計師查核簽證之財務報表淨值之百分之十為限，個別貸與金額以不超過雙方最近一年度業務往來金額為限，所稱業務往來金額係指雙方間進貨或銷貨金額孰高者。
3. 與公司有短期融通資金必要之公司或行號：資金貸與之總額為以不超過本公司最近期經會計師查核簽證之財務報表淨值之百分之十為限，個別貸與金額以不達本公司最近期經會計師查核簽證之財務報表淨值百分之五為限。但本公司與直接及間接持有表決權股份百分之百之子公司從事資金貸與不在此限，惟總金額及個別對象貸與金額最高不得超過最近期財務報表淨值百分之四十為限。
4. 本公司資金貸與他人之總額以不達本公司最近期財務報表淨值百分之四十為限。
5. 與公司有業務往來之公司或行號，該貸與總金額以不達本公司最近期財務報表淨值百分之二十為限；而個別貸與金額以不超過雙方最近一年度業務往來金額為限，所稱業務往來金額係指雙方間進貨或銷貨金額孰高者。
6. 與公司有短期融通資金必要之公司或行號，該貸與總金額以不達本公司最近期財務報表淨值百分之二十為限；而個別貸與金額以不達本公司最近期財務報表淨值百分之十為限。所稱淨值以最近期經會計師查核簽證或核閱之財務報表所載為準。
7. 本公司直接及間接持有表決權股份百分之百之國內子公司間從事資金貸與，不受前三項之限制，惟貸與總金額最高不得超過子公司最近期財務報表淨值百分之四十為限。
8. 本公司直接及間接持有表決權股份百分之百之國外子公司間從事資金貸與，不受前四項之限制，惟貸與總金額最高不得超過子公司最近期財務報表之淨值。

動力科技股份有限公司 (SUN MAX TECH LIMITED) 及其子公司

為他人背書保證

西元 2022 年 1 月 1 日至 6 月 30 日

附表二

單位：除另予註明者外  
，為新台幣仟元

編號 (註 1)	背書保證者公司名稱	被背書保證公司名稱	證對對象	業一保單	本期最高背書保證保額	期末背書保證餘額	實際動支金額	以財產擔保之背書保證金額	累計背書保證金額佔最近期背書保證最高額之比率 (%)	背書保證期限	屬母公司背書保證	屬子公司背書保證	屬對大陸地區背書保證	註
0	動力科技股份有限公司 (Sun Max Tech Limited)	SUNNY SHARP INTERNATIONAL LIMITED TAIWAN BRANCH (BVI)	母子公司	註 2	\$ 30,000	\$ 30,000	\$ -	-	2%	註 3	Y	N	N	
0	動力科技股份有限公司 (Sun Max Tech Limited)	SUNNY SHARP INTERNATIONAL LIMITED TAIWAN BRANCH (BVI)	母子公司	註 2	148,600 (USD 5,000)	148,600 (USD 5,000)	10,000	-	9%	註 3	Y	N	N	
0	動力科技股份有限公司 (Sun Max Tech Limited)	POWER LOGIC HOLDINGS INC.	母子公司	註 2	89,160 (USD 3,000)	89,160 (USD 3,000)	-	-	6%	註 3	Y	N	N	
0	動力科技股份有限公司 (Sun Max Tech Limited)	東莞動利電子有限公司	母孫公司	註 2	54,110 (RMB 12,000)	35,426 (RMB 8,000)	10,185 (RMB 2,300)	-	2%	註 3	Y	N	Y	
0	動力科技股份有限公司 (Sun Max Tech Limited)	東莞濠英電子有限公司	母孫公司	註 2	18,037 (RMB 4,000)	-	-	-	-%	註 3	Y	N	Y	
0	動力科技股份有限公司 (Sun Max Tech Limited)	濠英 (江西) 電子科技有限公司	母孫公司	註 2	221,414 (RMB 50,000)	221,414 (RMB 50,000)	30,998 (RMB 7,000)	-	14%	註 3	Y	N	Y	

註 1：編號欄之說明如下：

(1) 發行人填 0。

(2) 被投資公司按公司別由阿拉伯數字 1 開始依序編號。

註 2：本公司對單一公司之背書保證金額以不超過本公司最近期經會計師簽證之財務報表淨值之百分之十為限：1,566,225×10%=156,623，惟本公司為其直接或間接持有表決權股份百分之百分之之公司背書保證，其背書保證金額不受前項限制，背書保證對單一企業額不得超過本公司淨值百分之一百五十：1,566,225×150%=2,349,338。

註 3：本公司背書保證之總額，以不超過本公司最近期經會計師簽證之財務報表淨值之百分之二十為限：1,566,225×20%=313,245，惟本公司為其直接或間接持有表決權股份百分之百分之之公司背書保證，其背書保證金額不受前項限制，背書保證總額不得超過本公司淨值百分之一百五十：1,566,225×150%=2,349,338。

動力科技股份有限公司 (SUN MAX TECH LIMITED) 及其子公司

期末持有有價證券情形

西元 2022 年 6 月 30 日

附表三

單位：除另予註明者外，  
為新台幣仟元

持有之公司	有價證券種類及名稱	與發行人之關係	帳列科目	期股	數	帳面金額	持有股比例	公允價值	備註
新能豐科技股份有限公司	未上市股票—松頓	-	透過其他綜合損益按公允價值衡量之金融資產—非流動	700	\$ 1,705	14%	\$ 1,705		

動力科技股份有限公司 (SUN MAX TECH LIMITED) 及其子公司

取得不動產之金額達新臺幣 3 億元或實收資本額 20% 以上

民國 111 年 1 月 1 日至 6 月 30 日

附表四

單位：除另予註明者外，為新台幣仟元

取得不動產之公司	財產名稱	事實發生日	交易金額	價款支付情形	交易對象	關係	交易對象為關係人者，其前次移轉資料		價格之參考依據	取得目的及用途	其他約定事項
							所有權人	與發行人之關係			
新能暹科技股份有限公司	新北市中和區健康段 1159-0000 地號土地一筆 (含建物) 764/100,000 持份	2022.05.10	\$ 277,580	依合約條件付款 (註 1)	法人	--	不適用	不適用	不適用	辦公用途	無

註 1：截至 111 年 6 月 30 日止，該不動產已完成過戶，係分別帳列於「土地」及「建築物及租賃改良」項下。

勳力科技股份有限公司 (SUN MAX TECH LIMITED) 及其子公司  
與關係人進、銷貨之金額達新臺幣 1 億元或實收資本額 20% 以上

西元 2022 年 1 月 1 日至 6 月 30 日

附表五

單位：除另予註明者外  
，為新台幣仟元

進 (銷) 貨之公司	交易對象名稱	關係	交易情形		交易條件與一般交易原		應收 (付) 帳款	備註
			進 (銷) 貨金額	佔總進 (銷) 貨之比率	授信期間	價授信期		
SUNNY SHARP INTERNATIONAL LIMITED TAIWAN BRANCH (BVI) 東莞漆奕電子有限公司	漆奕 (江西) 電子科技 有限公司	聯屬公司	\$ 93,433	18.71%	月結 90 天	-	\$ 28,458	9.54%
漆奕 (江西) 電子科技 有限公司	漆奕 (江西) 電子科技 有限公司	聯屬公司	127,243	87.89%	月結 90 天	-	146,810	89.26%
漆奕 (江西) 電子科技 有限公司	SUNNY SHARP INTERNATIONAL LIMITED TAIWAN BRANCH (BVI)	聯屬公司	383,141	39.80%	月結 90 天	-	241,146	46.68%

註：上列銷貨及應收款項已於本合併報表銷除。

動力科技股份有限公司 (SUN MAX TECH LIMITED) 及其子公司

應收關係人款項達新臺幣 1 億元或實收資本額 20% 以上

西元 2022 年 6 月 30 日

附表六

單位：除另予註明者外  
，為新台幣仟元

帳列應收款項之公司	交易對象名稱	關係人	應收款項餘額	週轉率	逾期逾金	應收金額	收關處	係理	人款方	項式	應收關係人款項收回金額	提列帳額	備抵額
東莞漆英電子有限公司	漆英(江西)電子科技有限 公司	聯屬公司	\$ 146,810	3.09 次	\$ -	-		-	-		-	\$ -	-
漆英(江西)電子科技有限公司	SUNNY SHARP INTERNATIONAL LIMITED TAIWAN BRANCH (BVI)	聯屬公司	241,146	5.21 次	-	-		-	-		33,539	-	-

註：上述應收關係人款項已於本合併報表中銷除。

動力科技股份有限公司 (SUN MAX TECH LIMITED) 及其子公司

被投資公司資訊、所在地區...等相關資訊

西元 2022 年 1 月 1 日至 6 月 30 日

附表七

單位：除另予註明者外  
，為新台幣仟元

投資公司名稱	被投資公司名稱(註1、2)	所在地區	主要營業項目	原本期初	投資期末	資去年	金額底	期股	末數	比	率	持帳面金額	有被投資公司本期損益	本期認列之投資損益	註
動力科技股份有限公司 (SUN MAX TECH LIMITED)	新能量科技股份有限公司	台灣	散熱風扇之銷售	\$ 169,200	\$ 169,200	\$ 169,200	16,920		100	100	\$ 272,625	\$ 23,933	\$ 23,933		
動力科技股份有限公司 (SUN MAX TECH LIMITED)	POWER LOGIC HOLDINGS INC.	薩摩亞	投資控股及散熱風扇之銷售	248,602 (USD 8,245)	248,602 (USD 8,245)	248,602 (USD 8,245)	6,850		100	100	442,777	7,852	7,852		
動力科技股份有限公司 (SUN MAX TECH LIMITED)	UNITED STRATEGY INC.	薩摩亞	投資控股	369,224 (USD 12,144)	369,224 (USD 12,144)	369,224 (USD 12,144)	2,465		100	100	1,030,982	122,382	122,382		
動力科技股份有限公司 (SUN MAX TECH LIMITED)	SUNNY SHARP INTERNATIONAL LIMITED TAIWAN BRANCH (BVI)	英屬維京群島	投資控股及散熱風扇之銷售	46,741 (USD 1,550)	46,741 (USD 1,550)	46,741 (USD 1,550)	490		100	100	153,684	31,427	37,620 (註4)		
新能量科技股份有限公司	琦程科技股份有限公司	台灣	散熱風扇之銷售	40,000	40,000	40,000	4,000		80	80	38,194	1,032	826		

註 1：「公開發行公司如設有國外控股公司且依當地法令規定以合併報表為主要財務報表者，有關國外被投資公司資訊之揭露，得僅揭露至該控股公司之相關資訊。

註 2：非屬註 1 所述情形者，依下列規定填寫：

- (1) 「被投資公司名稱」、「所在地區」、「主要營業項目」、「原始投資金額」及「期末持股情形」等欄，應依本（公開發行）公司轉投資情形及每一直接或間接控制之被投資公司再轉投資情形依序填寫，並於備註欄註明各被投資公司與本（公開發行）公司之關係（如係屬子公司或孫公司）。
- (2) 「被投資公司本期損益」乙欄，應填寫各被投資公司之本期損益金額。
- (3) 「本期認列之投資損益」乙欄，僅須填寫本（公開發行）公司認列直接轉投資之各子公司及採權益法評價之各被投資公司之損益金額，餘得免填。於填寫「認列直接

轉投資之各子公司本期損益金額」時，應確認各子公司本期損益金額業已包含其再轉投資依規定應認列之投資損益。

註 3：大陸被投資公司相關資訊請參閱附表九。

註 4：扣除公司間交易之未實現毛利。

動力科技股份有限公司 (SUN MAX TECH LIMITED) 及其子公司

母子公司間及各子公司間之業務關係及重要交易往來情形及金額

西元 2022 年 1 月 1 日至 6 月 30 日

附表八

單位：除另予註明者外，  
為新台幣千元

編號 (註 1)	交易人	名稱	交易往來對象	與交易人之關係 (註 2)	交易		往來		情形	
					科目	金額	金額	條件	佔合併總資產之比率 (註 3)	營業收或
1	新能量科技股份有限公司		漆奕 (江西) 電子科技有限公司	3	銷貨收入	\$ 60,193	註 4		5.95%	
1	新能量科技股份有限公司		漆奕 (江西) 電子科技有限公司	3	應收帳款	18,688	註 4		0.65%	
2	POWER LOGIC HOLDINGS INC.		東莞漆奕電子有限公司	3	其他應收款	259,055	註 4		8.97%	
5	SUNNY SHARP INTERNATIONAL LIMITED TAIWAN BRANCH (BVI)		漆奕 (江西) 電子科技有限公司	3	銷貨收入	93,433	註 4		9.24%	
5	SUNNY SHARP INTERNATIONAL LIMITED TAIWAN BRANCH (BVI)		漆奕 (江西) 電子科技有限公司	3	應收帳款	28,458	註 4		0.98%	
6	東莞勤利電子有限公司		漆奕 (江西) 電子科技有限公司	3	銷貨收入	61,746	註 4		6.11%	
6	東莞勤利電子有限公司		漆奕 (江西) 電子科技有限公司	3	應收帳款	37,752	註 4		1.31%	
7	東莞漆奕電子有限公司		POWER LOGIC HOLDINGS INC.	3	應收帳款	17,660	註 4		0.61%	
7	東莞漆奕電子有限公司		漆奕 (江西) 電子科技有限公司	3	銷貨收入	127,243	註 4		12.58%	
7	東莞漆奕電子有限公司		漆奕 (江西) 電子科技有限公司	3	應收帳款	146,810	註 4		5.08%	
8	漆奕 (江西) 電子科技有限公司		東莞勤利電子有限公司	3	銷貨收入	15,864	註 4		1.57%	
8	漆奕 (江西) 電子科技有限公司		東莞漆奕電子有限公司	3	銷貨收入	42,104	註 4		4.16%	
8	漆奕 (江西) 電子科技有限公司		SUNNY SHARP INTERNATIONAL LIMITED TAIWAN BRANCH (BVI)	3	銷貨收入	383,141	註 4		37.89%	
8	漆奕 (江西) 電子科技有限公司		SUNNY SHARP INTERNATIONAL LIMITED TAIWAN BRANCH (BVI)	3	應收帳款	241,146	註 4		8.35%	
8	漆奕 (江西) 電子科技有限公司		SUNNY SHARP INTERNATIONAL LIMITED TAIWAN BRANCH (BVI)	3	財務費用	14,303	註 4		1.41%	
9	靖程科技股份有限公司		SUNNY SHARP INTERNATIONAL LIMITED TAIWAN BRANCH (BVI)	3	銷貨收入	10,108	註 4		1.00%	

註 1 母公司及子公司相互間之業務往來資訊應分別於編號欄註明，編號之填寫方法如下：

(1) 母公司填 0。

(2) 子公司依公司別由阿拉伯數字 1 開始依序編號。

註 2 與交易人之關係有以下三種，標示種類即可（若係母子公司間或各子公司間之同一筆交易，則無須重複揭露。如：母公司對子公司之交易，若母公司已揭露，則子公司部分無須重複揭露；子公司對子公司之交易，若其一子公司已揭露，則另一子公司無須重複揭露）：

(1) 母公司對子公司。

(2) 子公司對母公司。

(3) 子公司對子公司。

註 3 交易往來金額佔合併總營收或總資產比率之計算，若屬資產負債項目者，以期未餘額佔合併總資產之方式計算；若屬損益項目者，以期中累積金額佔合併總營收之方式計算。

註 4 本公司對關係人與非關係人所為交易條件，並無特別差異存在。

註 5 係新台幣壹仟萬元以上之交易。

動力科技股份有限公司 (SUN MAX TECH LIMITED) 及其子公司

大陸投資資訊

西元 2022 年 1 月 1 日至 6 月 30 日

附表九

單位：除另予註明者外，  
為新台幣仟元

大陸被投資公司名稱	主要營業項目	實收資本額	投資方(註1)	本自台港匯出累積匯	本期匯出或收回投資金額		本自台港匯出累積匯	期末自台港匯出累積匯	期末被投資公司未累積金額	被投資公司本期損益	本公司直接或間接投資之持股比例	本期損益	認列投資損益(註2)	帳面金額	投資金額	截至本期末已匯回投資收益	止備註
					匯出	匯入											
東莞添奕電子有限公司	散熱風扇之產銷	\$ 126,746 (CNY 27,500)	2 (POWER LOGIC HOLDINGS INC.)	\$ -	\$ -	\$ -	\$ -	\$ -	\$ -	\$ 16,961	100	\$ 16,742 (註4)	\$ 190,655 (註4)	\$ -			
東莞動利電子有限公司	散熱風扇之產銷	88,456 (HKD 21,000)	2 (UNITED STRATEGY INC.)	-	-	-	-	-	-	( 29,355)	100	( 27,756) (註4)	210,016 (註4)	-			
添奕(江西)電子科技有限公司	散熱風扇之產銷	546,019 (CNY 117,494)	2 (UNITED STRATEGY INC.)	-	-	-	-	-	-	161,786	100	161,782 (註4)	887,058 (註4)	-			

本期大陸地區未累計自台港匯出金額	本期大陸地區未累計自台港匯出金額	備查金額	依據金額	經濟部陸地投資審議會規定
不適用	不適用	不適用	不適用	不適用

註 1：投資方式區分為下列三種，標示種類別即可：

- (1) 直接赴大陸地區從事投資。
- (2) 透過第三地區公司再投資大陸(請註明該第三地區之投資公司)。
- (3) 其他方式。

註 2：本期認列投資損益欄中：

- (1) 若屬籌備中，尚無投資損益者，應予註明。
- (2) 投資損益認列基礎分為下列三種，應予註明。

A. 經與中華民國會計師事務所合作關係之國際性會計師事務所查核簽證之財務報表。

B. 經台灣母公司簽證會計師查核簽證之財務報表。

C. 其他。

註 3：本表相關數字應以新臺幣列示。

註 4：扣除公司間交易之未實現毛利。

動力科技股份有限公司 (SUN MAX TECH LIMITED)

主要股東資訊

西元 2022 年 6 月 30 日

附表十

主 要 股 東 名 稱	股 份	
	持有股數 (股)	持 股 比 例
台新國際商業銀行受託保管新廷控股有限公司投資專戶	6,356,395	19.80%

註 1：本表主要股東資訊係由集保公司以當季季底最後一個營業日，計算股東持有公司已完成無實體登錄交付（含庫藏股）之普通股及特別股合計達 5% 以上資料。本公司合併財務報告所記載股本與實際已完成無實體登錄交付股數，可能因編製計算基礎不同或有差異。

# 社團法人台北市會計師公會會員印鑑證明書

北市財證字第 1112018 號

會員姓名： (1) 謝東儒  
(2) 林旺生

事務所名稱： 勤業眾信聯合會計師事務所

事務所地址： 台北市信義區松仁路100號20樓

事務所統一編號： 94998251



事務所電話： (02)27259988

委託人統一編號： 42461124


會員書字號： (1) 北市會證字第 4257 號  
(2) 北市會證字第 4020 號

印鑑證明書用途： 辦理 動力科技股份有限公司 (SUN MAX TECH LIMITED)

111 年 01 月 01 日 至  
111 年度 (自民國 111 年 06 月 30 日 ) 財務報表之查核簽證。

簽名式 (一)	謝 東 儒	存會印鑑 (一)	
簽名式 (二)	林 旺 生	存會印鑑 (二)	

理事長：



核對人：



中 華 民 國 111 年 07 月 26 日