

動力科技股份有限公司
(SUN MAX TECH LIMITED)
及其子公司

合併財務報告暨會計師查核報告
西元2024及2023年第2季

地址：The Grand Pavilion Commercial
Centre Oleander Way, 802 West Bay
Road P.O. Box 32052, Grand Cayman
KY1-1208 Cayman Islands
電話：(02)82263300

§ 目 錄 §

項	目 頁	次	財 務 報 告 附 註 編 號
一、封 面	1		-
二、目 錄	2		-
三、會計師查核報告	3~6		-
四、合併資產負債表	7		-
五、合併綜合損益表	8		-
六、合併權益變動表	9		-
七、合併現金流量表	10~11		-
八、合併財務報表附註			
(一) 公司沿革	12		一
(二) 通過財務報告之日期及程序	12		二
(三) 新發布及修訂準則及解釋之適用	12~14		三
(四) 重大會計政策之彙總說明	14~16		四
(五) 重大會計判斷、估計及假設不確定性之主要來源	16		五
(六) 重要會計項目之說明	16~40		六~二五
(七) 關係人交易	41		二六
(八) 質抵押之資產	41		二七
(九) 重大或有負債及未認列之合約承諾	-		-
(十) 其他事項	-		-
(十一) 重大之期後事項	-		-
(十二) 外幣金融資產及負債之匯率資訊	41~42		二八
(十三) 附註揭露事項			
1. 重大交易事項相關資訊	42		二九
2. 轉投資事業相關資訊	42		二九
3. 大陸投資資訊	43		二九
4. 主要股東資訊	43		二九
(十四) 資本風險管理	44		三十
(十五) 部門資訊	44~45		三一

會計師查核報告

動力科技股份有限公司 (SUN MAX TECH LIMITED) 公鑒：

查核意見

動力科技股份有限公司 (SUN MAX TECH LIMITED) 及其子公司 (以下簡稱動力集團) 西元 2024 年及 2023 年 6 月 30 日之合併資產負債表，暨西元 2024 年及 2023 年 4 月 1 日至 6 月 30 日，以及西元 2024 年及 2023 年 1 月 1 日至 6 月 30 日之合併綜合損益表、西元 2024 年及 2023 年 1 月 1 日至 6 月 30 日合併權益變動表與合併現金流量表，以及合併財務報表附註 (包括重大會計政策彙總)，業經本會計師查核竣事。

依本會計師之意見，上開合併財務報表在所有重大方面係依照證券發行人財務報告編製準則及經金融監督管理委員會認可並發布生效之國際會計準則第 34 號「期中財務報導」編製，足以允當表達動力集團西元 2024 年及 2023 年 6 月 30 日之合併財務狀況，暨西元 2024 年及 2023 年 4 月 1 日至 6 月 30 日之合併財務績效，以及西元 2024 年及 2023 年 1 月 1 日至 6 月 30 日之合併財務績效及合併現金流量。

查核意見之基礎

本會計師係依照會計師受託查核簽證財務報表規則及審計準則執行查核工作。本會計師於該等準則下之責任將於會計師查核合併財務報表之責任段進一步說明。本會計師所隸屬事務所受獨立性規範之人員已依會計師職業道德規範，與動力集團保持超然獨立，並履行該規範之其他責任。本會計師相信已取得足夠及適切之查核證據，以作為表示查核意見之基礎。

關鍵查核事項

關鍵查核事項係指依本會計師之專業判斷，對動力集團西元 2024 年第 2 季合併財務報表之查核最為重要之事項。該等事項已於查核合併財務報表整體及形成查核意見之過程中予以因應，本會計師並不對該等事項單獨表示意見。

茲對動力集團西元 2024 年第 2 季合併財務報表之關鍵查核事項敘明如下：

收入認列

動力集團之營業收入主要係銷售散熱風扇且集中於前十大客戶，其中前兩大客戶之西元 2024 年第 2 季營業收入約佔總體營業收入 38%。本會計師認為公司所處產業具高度競爭及管理階層可能存在達成預計目標之壓力，故判斷針對前兩大客戶及新增前十大客戶可能會有較高之收入認列風險，因是，將本期前兩大客戶及新增前十大客戶之收入認列存在性認定為關鍵查核事項。

本會計師於查核中因應收入認列潛在誤述風險之查核程序如下：

1. 瞭解並測試銷貨收入認列存在性有關內部控制之有效性。
2. 檢視前十大客戶對象是否有變動，如有新增者，除複核其基本資料及授信評定表外，針對其交易內容進行測試，以瞭解其交易有無異常。
3. 針對前兩大客戶及新增前十大客戶，抽核相關交易憑證，包含核對訂單、出貨單、發票及收款資訊等相關文件，以確認銷貨交易真實性。

管理階層與治理單位對合併財務報表之責任

管理階層之責任係依照證券發行人財務報告編製準則及經金融監督管理委員會認可並發布生效之國際會計準則第 34 號「期中財務報導」編製允當表達之合併財務報表，且維持與合併財務報表編製有關之必要內部控制，以確保合併財務報表未存有導因於舞弊或錯誤之重大不實表達。

於編製合併財務報表時，管理階層之責任亦包括評估動力集團繼續經營之能力、相關事項之揭露，以及繼續經營會計基礎之採用，除非管理階層意圖清算動力集團或停止營業，或除清算或停業外別無實際可行之其他方案。

動力集團之治理單位（含審計委員會）負有監督財務報導流程之責任。

會計師查核合併財務報表之責任

本會計師查核合併財務報表之目的，係對合併財務報表整體是否存有導因於舞弊或錯誤之重大不實表達取得合理確信，並出具查核報告。合理確信係高度確信，惟依照審計準則執行之查核工作無法保證必能偵出合併財務報表存有之重大不實表達。不實表達可能導因於舞弊或錯誤。如不實表達之個別金額或彙總數可合理預期將影響合併財務報表使用者所作之經濟決策，則被認為具有重大性。

本會計師依照審計準則查核時，運用專業判斷及專業懷疑。本會計師亦執行下列工作：

1. 辨認並評估合併財務報表導因於舞弊或錯誤之重大不實表達風險；對所評估之風險設計及執行適當之因應對策；並取得足夠及適切之查核證據以作為查核意見之基礎。因舞弊可能涉及共謀、偽造、故意遺漏、不實聲明或踰越內部控制，故未偵出導因於舞弊之重大不實表達之風險高於導因於錯誤者。
2. 對與查核攸關之內部控制取得必要之瞭解，以設計當時情況下適當之查核程序，惟其目的非對動力集團內部控制之有效性表示意見。
3. 評估管理階層所採用會計政策之適當性，及其所作會計估計與相關揭露之合理性。
4. 依據所取得之查核證據，對管理階層採用繼續經營會計基礎之適當性，以及使動力集團繼續經營之能力可能產生重大疑慮之事件或情況是否存在重大不確定性，作出結論。本會計師若認為該等事件或情況存在重大不確定性，則須於查核報告中提醒合併財務報表使用者注意合併財務報表之相關揭露，或於該等揭露係屬不適當時修正查核意見。本會計師之結論係以截至查核報告日所取得之查核證據為基礎。惟未來事件或情況可能導致動力集團不再具有繼續經營之能力。
5. 評估合併財務報表（包括相關附註）之整體表達、結構及內容，以及合併財務報表是否允當表達相關交易及事件。
6. 對於集團內組成個體之財務資訊取得足夠及適切之查核證據，以對合併財務報表表示意見。本會計師負責集團查核案件之指導、監督及執行，並負責形成集團查核意見。

本會計師與治理單位溝通之事項，包括所規劃之查核範圍及時間，以及重大查核發現（包括於查核過程中所辨認之內部控制顯著缺失）。

本會計師亦向治理單位提供本會計師所隸屬事務所受獨立性規範之人員已遵循會計師職業道德規範中有關獨立性之聲明，並與治理單位溝通所有可能被認為會影響會計師獨立性之關係及其他事項（包括相關防護措施）。

本會計師從與治理單位溝通之事項中，決定對動力集團西元 2024 年第 2 季合併財務報表查核之關鍵查核事項。本會計師於查核報告中敘明該等事項，除非法令不允許公開揭露特定事項，或在極罕見情況下，本會計師決定不於查核報告中溝通特定事項，因可合理預期此溝通所產生之負面影響大於所增進之公眾利益。

勤業眾信聯合會計師事務所

會計師 謝 東 儒

謝 東 儒



會計師 林 旺 生

林 旺 生



金融監督管理委員會核准文號
金管證審字第 1090347472 號

金融監督管理委員會核准文號
金管證審字第 1060023872 號

西 元 2 0 2 4 年 8 月 1 5 日

代 碼	資 產	2024年6月30日			2023年12月31日			2023年6月30日		
		產 金	額	%	金	額	%	金	額	%
	流動資產									
1100	現金及約當現金 (附註六)	\$	754,857	28	\$	627,497	24	\$	873,327	31
1110	透過損益按公允價值衡量之金融資產—流動 (附註七)		60	-		-	-		-	-
1136	按攤銷後成本衡量之金融資產—流動 (附註八)		-	-		921	-		11,833	-
1170	應收票據及帳款淨額 (附註九)		485,142	18		560,958	21		501,567	18
1200	其他應收款		3,263	-		6,316	-		3,433	-
1220	本期所得稅資產		4,725	-		10,582	1		3,677	-
130X	存貨 (附註十)		186,588	7		220,274	8		249,799	9
1479	其他流動資產 (附註十一)		24,922	1		13,504	1		13,421	-
11XX	流動資產總計		<u>1,459,557</u>	<u>54</u>		<u>1,440,052</u>	<u>55</u>		<u>1,657,057</u>	<u>58</u>
	非流動資產									
1600	不動產、廠房及設備 (附註十三及二七)		1,113,102	41		1,092,586	42		1,064,131	38
1755	使用權資產 (附註十四)		62,062	2		25,022	1		31,441	1
1780	無形資產 (附註十五)		6,889	-		8,434	-		10,483	-
1900	其他非流動資產 (附註十一)		80,572	3		57,861	2		70,610	3
15XX	非流動資產總計		<u>1,262,625</u>	<u>46</u>		<u>1,183,903</u>	<u>45</u>		<u>1,176,665</u>	<u>42</u>
1XXX	資 產 總 計		<u>\$ 2,722,182</u>	<u>100</u>		<u>\$ 2,623,955</u>	<u>100</u>		<u>\$ 2,833,722</u>	<u>100</u>
	負債及權益									
	流動負債									
2100	短期借款 (附註十六)	\$	-	-	\$	26,011	1	\$	10,000	-
2120	透過損益按公允價值衡量之金融負債—流動 (附註七)		-	-		14	-		105	-
2170	應付票據及帳款		131,980	5		151,141	6		165,338	6
2200	其他應付款 (附註十七)		294,782	11		175,602	7		299,742	11
2230	本期所得稅負債		10,660	-		21,743	1		18,763	1
2280	租賃負債—流動 (附註十四)		17,748	1		3,243	-		8,935	-
2320	一年內到期之長期借款及應付公司債 (附註十六、十八及二七)		63,457	2		149,100	5		183,148	7
2399	其他流動負債		6,663	-		6,957	-		7,788	-
21XX	流動負債總計		<u>525,290</u>	<u>19</u>		<u>533,811</u>	<u>20</u>		<u>693,819</u>	<u>25</u>
	非流動負債									
2530	應付公司債 (附註十八)		-	-		-	-		166,743	6
2540	長期借款 (附註十六及二七)		176,080	7		183,400	7		190,720	7
2570	遞延所得稅負債		104,651	4		109,568	4		95,912	3
2580	租賃負債—非流動 (附註十四)		26,092	1		4,023	-		5,502	-
2630	遞延收入—非流動 (附註二四)		35,180	1		34,281	2		34,859	1
2670	其他非流動負債		318	-		339	-		377	-
25XX	非流動負債總計		<u>342,321</u>	<u>13</u>		<u>331,611</u>	<u>13</u>		<u>494,113</u>	<u>17</u>
2XXX	負債總計		<u>867,611</u>	<u>32</u>		<u>865,422</u>	<u>33</u>		<u>1,187,932</u>	<u>42</u>
	歸屬於本公司業主之權益 (附註二十)									
3110	普通股股本		376,515	14		356,403	14		347,304	12
3200	資本公積		893,361	33		826,927	31		796,215	28
	保留盈餘									
3310	法定盈餘公積		110,992	4		99,140	4		99,140	4
3320	特別盈餘公積		56,738	2		33,518	1		33,518	1
3350	未分配盈餘		397,588	15		490,212	19		424,144	15
3300	保留盈餘總計		<u>565,318</u>	<u>21</u>		<u>622,870</u>	<u>24</u>		<u>556,802</u>	<u>20</u>
	其他權益									
3410	國外營運機構財務報表換算之兌換差額		10,932	-	(56,738)	((63,469)	(
3400	其他權益總計		<u>10,932</u>	<u>-</u>		<u>(56,738)</u>	<u>(</u>		<u>(63,469)</u>	<u>(</u>
31XX	本公司業主權益總計		<u>1,846,126</u>	<u>68</u>		<u>1,749,462</u>	<u>67</u>		<u>1,636,852</u>	<u>58</u>
36XX	非控制權益		<u>8,445</u>	<u>-</u>		<u>9,071</u>	<u>-</u>		<u>8,938</u>	<u>-</u>
3XXX	權益總計		<u>1,854,571</u>	<u>68</u>		<u>1,758,533</u>	<u>67</u>		<u>1,645,790</u>	<u>58</u>
	負債與權益總計		<u>\$ 2,722,182</u>	<u>100</u>		<u>\$ 2,623,955</u>	<u>100</u>		<u>\$ 2,833,722</u>	<u>100</u>

後附之附註係本合併財務報告之一部分。

董事長：許文昉




經理人：許文昉



會計主管：姚成昱





動力科技股份有限公司 (SINO TEAM MAX TECH LIMITED) 及其子公司

合併綜合損益表

西元 2024 年及 2023 年 4 月 1 日至 6 月 30 日以及西元 2024 年及 2023 年 1 月 1 日至 6 月 30 日

單位：新台幣仟元，惟
每股盈餘為元

代 碼		2024年4月1日至6月30日		2023年4月1日至6月30日		2024年1月1日至6月30日		2023年1月1日至6月30日	
		金 額	%	金 額	%	金 額	%	金 額	%
4000	營業收入	\$ 324,458	100	\$ 316,036	100	\$ 632,543	100	\$ 633,876	100
5000	營業成本 (附註十及二一)	(244,301)	(75)	(239,311)	(76)	(469,565)	(74)	(468,055)	(74)
5900	營業毛利	80,157	25	76,725	24	162,978	26	165,821	26
	營業費用 (附註二一及二六)								
6100	推銷費用	(9,928)	(3)	(9,552)	(3)	(18,468)	(3)	(18,385)	(3)
6200	管理費用	(37,771)	(12)	(34,750)	(11)	(71,945)	(11)	(75,481)	(12)
6300	研究發展費用	(20,358)	(6)	(18,005)	(5)	(34,978)	(6)	(34,769)	(5)
6000	營業費用合計	(68,057)	(21)	(62,307)	(19)	(125,391)	(20)	(128,635)	(20)
6900	營業淨利	12,100	4	14,418	5	37,587	6	37,186	6
	營業外收入及支出								
7100	利息收入 (附註二一)	4,163	1	5,682	2	8,672	1	10,288	1
7010	其他收入 (附註二一及二四)	5,182	2	24,610	7	7,171	1	27,564	4
7020	其他利益及損失 (附註二一)	5,777	2	8,956	3	21,786	4	4,324	1
7050	財務成本 (附註二一)	(2,056)	(1)	(3,399)	(1)	(4,576)	(1)	(7,160)	(1)
7000	營業外收入及支出合計	13,066	4	35,849	11	33,053	5	35,016	5
7900	稅前淨利	25,166	8	50,267	16	70,640	11	72,202	11
7950	所得稅費用 (附註四及二二)	(6,265)	(2)	(13,400)	(4)	(26,355)	(4)	(20,092)	(3)
8200	本年度淨利	18,901	6	36,867	12	44,285	7	52,110	8
	其他綜合損益 (附註二十)								
8360	後續可能重分類至損益之項目：								
8361	國外營運機構財務報表換算之兌換差額	13,399	4	(36,287)	(12)	67,670	11	(29,950)	(4)
8300	其他綜合損益總額	13,399	4	(36,287)	(12)	67,670	11	(29,950)	(4)
8500	本年度綜合損益總額	\$ 32,300	10	\$ 580	-	\$ 111,955	18	\$ 22,160	4
	淨利歸屬於：								
8610	本公司業主	\$ 19,342	6	\$ 37,082	12	\$ 44,911	7	\$ 52,448	8
8620	非控制權益	(441)	-	(215)	-	(626)	-	(338)	-
8600		\$ 18,901	6	\$ 36,867	12	\$ 44,285	7	\$ 52,110	8
	綜合損益歸屬於：								
8710	本公司業主	\$ 32,741	10	\$ 795	-	\$ 112,581	18	\$ 22,498	4
8720	非控制權益	(441)	-	(215)	-	(626)	-	(338)	-
8700		\$ 32,300	10	\$ 580	-	\$ 111,955	18	\$ 22,160	4
	每股盈餘 (附註二三)								
9710	基 本	\$ 0.51		\$ 1.08		\$ 1.22		\$ 1.53	
9810	稀 釋	\$ 0.51		\$ 0.93		\$ 1.18		\$ 1.35	

後附之附註係本合併財務報告之一部分。

董事長：許文昉



經理人：許文昉



會計主管：姚成旻



動力科技股份有限公司 (SINO TEAM TECH LIMITED) 及其子公司

合併權益變動表

西元 2024 年及 2023 年 1 月 1 日至 6 月 30 日

單位：新台幣仟元



代碼	歸屬於本公司業主之權益						其他權益		非控制權益	權益總額
	普通股股本	資本公積	法定盈餘公積	特別盈餘公積	未分配盈餘	國外營運機構財務報表換算之兌換差額	總計			
A1	2023年1月1日餘額	\$ 341,969	\$ 777,187	\$ 76,009	\$ 58,813	\$ 506,320	(\$ 33,519)	\$ 1,726,779	\$ 9,276	\$ 1,736,055
	2022年度盈餘分配									
B1	法定盈餘公積	-	-	23,131	-	(23,131)	-	-	-	-
B3	特別盈餘公積	-	-	-	(25,295)	25,295	-	-	-	-
B5	現金股利	-	-	-	-	(136,788)	-	(136,788)	-	(136,788)
I1	可轉換公司債轉換	5,335	19,028	-	-	-	-	24,363	-	24,363
D1	2023年1月1日至6月30日淨利	-	-	-	-	52,448	-	52,448	(338)	52,110
D3	2023年1月1日至6月30日其他綜合損益	-	-	-	-	-	(29,950)	(29,950)	-	(29,950)
D5	2023年1月1日至6月30日綜合損益總額	-	-	-	-	52,448	(29,950)	22,498	(338)	22,160
Z1	2023年6月30日餘額	\$ 347,304	\$ 796,215	\$ 99,140	\$ 33,518	\$ 424,144	(\$ 63,469)	\$ 1,636,852	\$ 8,938	\$ 1,645,790
A1	2024年1月1日餘額	\$ 356,403	\$ 826,927	\$ 99,140	\$ 33,518	\$ 490,212	(\$ 56,738)	\$ 1,749,462	\$ 9,071	\$ 1,758,533
	2023年度盈餘分配									
B1	法定盈餘公積	-	-	11,852	-	(11,852)	-	-	-	-
B3	特別盈餘公積	-	-	-	23,220	(23,220)	-	-	-	-
B5	現金股利	-	-	-	-	(102,463)	-	(102,463)	-	(102,463)
I1	可轉換公司債轉換	20,112	66,434	-	-	-	-	86,546	-	86,546
D1	2024年1月1日至6月30日淨利	-	-	-	-	44,911	-	44,911	(626)	44,285
D3	2024年1月1日至6月30日其他綜合損益	-	-	-	-	-	67,670	67,670	-	67,670
D5	2024年1月1日至6月30日綜合損益總額	-	-	-	-	44,911	67,670	112,581	(626)	111,955
Z1	2024年6月30日餘額	\$ 376,515	\$ 893,361	\$ 110,992	\$ 56,738	\$ 397,588	\$ 10,932	\$ 1,846,126	\$ 8,445	\$ 1,854,571

後附之附註係本合併財務報告之一部分。

董事長：許文昉



經理人：許文昉



會計主管：姚成旻



動力科技股份有限公司 (SUN MAX TECH LIMITED) 及其子公司

合併現金流量表

西元 2024 年及 2023 年 1 月 1 日至 6 月 30 日

單位：新台幣仟元

代 碼		2024年1月1日 至6月30日	2023年1月1日 至6月30日
	營業活動之現金流量		
A10000	本期稅前淨利	\$ 70,640	\$ 72,202
A20010	收益費損項目：		
A20100	折舊費用	44,637	38,288
A20200	攤銷費用	1,847	1,889
A20300	預期信用迴轉利益	(1,889)	(1,411)
A20400	透過損益按公允價值衡量之金 融資產及負債淨利益	(163)	(781)
A20900	財務成本	4,576	7,160
A21200	利息收入	(8,672)	(10,288)
A22500	處分及報廢不動產、廠房及設 備損失	-	3,405
A23700	存貨跌價及呆滯損失	44,088	7,363
A29900	迴轉負債準備	(19)	(159)
A29900	政府補助款	(4,460)	(23,221)
A30000	營業資產及負債之淨變動數		
A31130	應收票據	276	362
A31150	應收帳款	77,358	27,848
A31180	其他應收款	3,408	1,189
A31200	存 貨	(10,402)	5,931
A31240	其他流動資產	(11,418)	7,905
A32150	應付票據及帳款	(19,161)	21,505
A32180	其他應付款	12,871	(39,317)
A32230	其他流動負債	(285)	267
A32990	其他非流動負債	(11)	301
A33000	營運產生之現金	203,221	120,438
A33100	收取之利息	8,317	8,587
A33300	支付之利息	(3,699)	(3,554)
A33500	退還之所得稅	7,598	5,031
A33500	支付之所得稅	(48,722)	(89,674)
AAAA	營業活動之淨現金流入	<u>166,715</u>	<u>40,828</u>

(接次頁)

(承前頁)

代 碼		2024年1月1日 至6月30日	2023年1月1日 至6月30日
	投資活動之現金流量		
B00040	取得按攤銷後成本衡量之金融資產	\$ -	(\$ 11,833)
B00050	處分按攤銷後成本衡量之金融資產	921	-
B02700	購置不動產、廠房及設備	(17,699)	(17,351)
B02800	處分不動產、廠房及設備	-	359
B03700	存出保證金增加	(1,571)	(16)
B04500	購置無形資產	(71)	(3,810)
B07100	預付設備款增加	(19,908)	(8,963)
B09900	取得政府補助款	<u>3,604</u>	<u>22,393</u>
BBBB	投資活動之淨現金流出	<u>(34,724)</u>	<u>(19,221)</u>
	籌資活動之現金流量		
C00200	短期借款減少	(26,011)	(34,094)
C01700	償還長期借款	(7,320)	(7,320)
C04020	租賃負債本金償還	<u>(8,669)</u>	<u>(7,298)</u>
CCCC	籌資活動之淨現金流出	<u>(42,000)</u>	<u>(48,712)</u>
DDDD	匯率變動對現金及約當現金之影響	<u>37,369</u>	<u>(16,452)</u>
EEEE	現金及約當現金淨增加(減少)	127,360	(43,557)
E00100	期初現金及約當現金餘額	<u>627,497</u>	<u>916,884</u>
E00200	期末現金及約當現金餘額	<u>\$ 754,857</u>	<u>\$ 873,327</u>

後附之附註係本合併財務報告之一部分。

董事長：許文昉



經理人：許文昉



會計主管：姚成旻



動力科技股份有限公司
(SUN MAX TECH LIMITED) 及其子公司

合併財務報表附註

西元 2024 年及 2023 年 1 月 1 日至 6 月 30 日

(除另註明外，金額以新台幣仟元為單位)

一、公司沿革

動力科技股份有限公司 (Sun Max Tech Limited) (以下簡稱「本公司」) 於 2013 年 11 月設立於英屬開曼群島，主要係為登錄臺灣證券交易所上市交易而進行組織架構重組而設立。組織重組後本公司成為動力集團之控股公司。本公司與列入合併財務報表之子公司 (以下簡稱「動力集團」或「合併公司」) 之主要營業項目為散熱風扇製造、批發、零售及國際貿易等業務。本公司股票自 2016 年 11 月 30 日起經財團法人中華民國證券櫃檯買賣中心核准於興櫃股票櫃檯買賣，復於 2017 年 10 月經臺灣證券交易所核准上市，並於 2017 年 12 月 28 日掛牌上市。

本合併財務報告係以本公司之功能性貨幣新台幣表達。

二、通過財務報告之日期及程序

本合併財務報告於 2024 年 8 月 15 日經董事會通過。

三、新發布及修訂準則及解釋之適用

- (一) 初次適用金融監督管理委員會 (以下稱「金管會」) 認可並發布生效之國際財務報導準則 (IFRS)、國際會計準則 (IAS)、解釋 (IFRIC) 及解釋公告 (SIC) (以下稱「IFRS 會計準則」)

適用 2024 年修正後之金管會認可並發布生效之 IFRS 會計準則並未造成合併公司會計政策之重大變動。

- (二) 2025 年適用之金管會認可之 IFRS 會計準則

新發布 / 修正 / 修訂準則及解釋
IAS 21 之修正「缺乏可兌換性」

IASB 發布之生效日
2025 年 1 月 1 日 (註 1)

註 1：適用於 2025 年 1 月 1 日以後開始之年度報導期間。初次適用該修正時，不得重編比較期間，而應將影響數認列於初次適用日之保留盈餘或權益項下之國外營運機構兌換差額（依適當者）以及相關受影響之資產及負債。

合併公司評估上述 2025 年適用之金管會認可之 IFRS 會計準則對合併公司並無重大影響，惟截至本合併財務報告通過發布日止，合併公司仍持續評估其他準則、解釋之修正對財務狀況與財務績效之影響，相關影響待評估完成時予以揭露。

(三) IASB 已發布但尚未經金管會認可並發布生效之 IFRS 會計準則

新發布 / 修正 / 修訂準則及解釋	IASB 發布之生效日(註1)
「IFRS 會計準則之年度改善—第 11 冊」	2026 年 1 月 1 日
IFRS 9 及 IFRS 7 之修正「金融工具之分類與衡量之修正」	2026 年 1 月 1 日
IFRS 10 及 IAS 28 之修正「投資者與其關聯企業或合資間之資產出售或投入」	未 定
IFRS 17「保險合約」	2023 年 1 月 1 日
IFRS 17 之修正	2023 年 1 月 1 日
IFRS 17 之修正「初次適用 IFRS 17 及 IFRS 9—比較資訊」	2023 年 1 月 1 日
IFRS 18「財務報表之表達與揭露」	2027 年 1 月 1 日
IFRS 19「不具公共課責性之子公司：揭露」	2027 年 1 月 1 日

註 1：除另註明外，上述新發布 / 修正 / 修訂準則或解釋係於各該日期以後開始之年度報導期間生效。

1. IFRS 18「財務報表之表達與揭露」

IFRS 18 將取代 IAS 1「財務報表之表達」，該準則主要變動包括：

- 損益表應將收益及費損項目分為營業、投資、籌資、所得稅及停業單位種類。
- 損益表應列報營業損益、籌資及所得稅前損益以及損益之小計及合計數。
- 提供指引以強化彙總及細分規定：合併公司須辨認來自個別交易或其他事項之資產、負債、權益、收益、費損及現金流量，並以共同特性為基礎進行分類與彙總，俾使主要財務報表

列報之各單行項目至少具一項類似特性。具不同特性之項目於主要財務報表及附註應予細分。合併公司僅於無法找到更具資訊性之名稱時，始將該等項目標示為「其他」。

- 增加管理階層定義之績效衡量之揭露：合併公司於進行財務報表外之公開溝通，以及與財務報表使用者溝通管理階層對合併公司整體財務績效某一層面之觀點時，應於財務報表單一附註揭露管理階層定義之績效衡量相關資訊，包括該衡量之描述、如何計算、其與 IFRS 會計準則明定之小計或合計數之調節以及相關調節項目之所得稅與非控制權益影響等。

除上述影響外，截至本合併財務報告通過發布日止，合併公司仍持續評估各號準則、解釋之修正對財務狀況與財務績效之其他影響，相關影響待評估完成時予以揭露。

四、重大會計政策之彙總說明

(一) 遵循聲明

本合併財務報告係依照證券發行人財務報告編製準則及經金管會認可並發布生效之 IAS 34「期中財務報導」編製。本合併財務報告並未包含整份年度財務報告所規定之所有 IFRS 會計準則揭露資訊。

(二) 編製基礎

除按公允價值衡量之金融工具外，本合併財務報告係依歷史成本基礎編製。

公允價值衡量依照相關輸入值之可觀察程度及重要性分為第 1 等級至第 3 等級：

1. 第 1 等級輸入值：係指於衡量日可取得之相同資產或負債於活躍市場之報價（未經調整）。
2. 第 2 等級輸入值：係指除第 1 等級之報價外，資產或負債直接（亦即價格）或間接（亦即由價格推導而得）之可觀察輸入值。
3. 第 3 等級輸入值：係指資產或負債之不可觀察之輸入值。

(三) 合併基礎

合併報告編製原則

本合併財務報告係包含本公司及由本公司所控制個體（子公司）之財務報告。合併綜合損益表已納入被收購或被處分子公司於當期自收購日起或至處分日止之營運損益。子公司之財務報告已予調整，以使其會計政策與合併公司之會計政策一致。於編製合併財務報告時，各個體間之交易、帳戶餘額、收益及費損已全數予以銷除。子公司之綜合損益總額係歸屬至本公司業主及非控制權益，即使非控制權益因而成為虧損餘額。

當合併公司對子公司所有權權益之變動未導致喪失控制者，係作為權益交易處理。合併公司及非控制權益之帳面金額已予調整，以反映其於子公司相對權益之變動。非控制權益之調整金額與所支付或收取對價之公允價值間之差額，係直接認列為權益且歸屬於本公司業主。

子公司明細、持股比例及營業項目，參閱附註十二、附表五及附表七。

(四) 其他重大會計政策

除下列說明外，請參閱 2023 年度合併財務報告之重大會計政策彙總說明。

1. 資產與負債區分流動與非流動之標準

流動資產包括：

- (1) 主要為交易目的而持有之資產；
- (2) 預期於資產負債表日後 12 個月內實現之資產；及
- (3) 現金及約當現金（但不包括於資產負債表日後逾 12 個月用以交換或清償負債而受到限制者）。

流動負債包括：

- (1) 主要為交易目的而持有之負債；
- (2) 於資產負債表日後 12 個月內到期清償之負債（即使於資產負債表日後至通過發布財務報告前已完成長期性之再融資或重新安排付款協議，亦屬流動負債），以及

(3) 於資產負債表日不具有實質權利可將清償期限遞延至資產負債表日後至少 12 個月之負債。

非屬上述流動資產或流動負債者，係分類為非流動資產或非流動負債。負債之條款可能依交易對方之選擇，以移轉合併公司之權益工具而清償者，若合併公司將該選擇權分類為權益工具，則該等條款並不影響負債分類為流動或非流動。

2. 所得稅費用

所得稅費用係當期所得稅及遞延所得稅之總和。期中期間之所得稅係以年度為基礎進行評估，以預期年度總盈餘所適用之稅率，就期中稅前利益予以計算。

五、重大會計判斷、估計及假設不確定性之主要來源

本合併財務報告所採用之重大會計判斷、估計及假設不確定性主要來源請參閱 2023 年度合併財務報告。

六、現金及約當現金

	<u>2024年6月30日</u>	<u>2023年12月31日</u>	<u>2023年6月30日</u>
庫存現金及零用金	\$ 1,047	\$ 1,140	\$ 1,143
銀行支票及活期存款	91,195	146,569	260,335
約當現金			
原始到期日在 3 個月以			
內之定期存款	<u>662,615</u>	<u>479,788</u>	<u>611,849</u>
	<u>\$ 754,857</u>	<u>\$ 627,497</u>	<u>\$ 873,327</u>

定期存款於資產負債表日之利率區間如下：

	<u>2024年6月30日</u>	<u>2023年12月31日</u>	<u>2023年6月30日</u>
定期存款	1.25%~5.25%	1.50%~5.37%	1.50%~5.17%

七、透過損益按公允價值衡量之金融工具

	<u>2024年6月30日</u>	<u>2023年12月31日</u>	<u>2023年6月30日</u>
<u>持有供交易金融資產—流動</u>			
<u>衍生工具—可轉換公司債之</u>			
<u>買回及賣回權</u>	<u>\$ 60</u>	<u>\$ -</u>	<u>\$ -</u>
<u>持有供交易金融負債—流動</u>			
<u>衍生工具—可轉換公司債之</u>			
<u>買回及賣回權</u>	<u>\$ -</u>	<u>\$ 14</u>	<u>\$ 105</u>

八、按攤銷後成本衡量之金融資產－流動

	2024年6月30日	2023年12月31日	2023年6月30日
原始到期日超過3個月之 定期存款	\$ -	\$ 921	\$ 11,833

定期存款於資產負債表日之利率區間如下：

	2024年6月30日	2023年12月31日	2023年6月30日
定期存款	-	4.00%	4.00%~4.10%

九、應收票據及帳款淨額

	2024年6月30日	2023年12月31日	2023年6月30日
應收票據	\$ 1,333	\$ 1,609	\$ 979
應收帳款－按攤銷後成本 衡量	488,930	566,288	504,742
減：備抵損失	(<u>5,121</u>)	(<u>6,939</u>)	(<u>4,154</u>)
	<u>\$ 485,142</u>	<u>\$ 560,958</u>	<u>\$ 501,567</u>

合併公司採用 IFRS 9 之簡化作法按存續期間預期信用損失認列應收帳款之備抵損失。存續期間預期信用損失係使用準備矩陣計算，其考量客戶過去違約紀錄與現時財務狀況、產業經濟情勢，並同時考量 GDP 預測及產業展望。因合併公司之信用損失歷史經驗顯示，不同客戶群之損失型態並無顯著差異，因此準備矩陣未進一步區分客戶群，僅以應收帳款逾期天數訂定預期信用損失率。

合併公司依準備矩陣衡量應收帳款之備抵損失如下：

2024年6月30日

	未逾期	逾期1~30天	逾期31~60天	逾期超過60天	合計
預期信用損失率	0.11%~0.36%	4.93%~7.81%	20.12%~31.78%	100%	-
總帳面金額	\$ 472,343	\$ 11,252	\$ 3,153	\$ 2,182	\$ 488,930
備抵損失(存續期間 預期信用損失)	(<u>1,396</u>)	(<u>611</u>)	(<u>932</u>)	(<u>2,182</u>)	(<u>5,121</u>)
攤銷後成本	<u>\$ 470,947</u>	<u>\$ 10,641</u>	<u>\$ 2,221</u>	<u>\$ -</u>	<u>\$ 483,809</u>

2023年12月31日

	未逾期	逾期1~30天	逾期31~60天	逾期超過60天	合計
預期信用損失率	0.11%~0.36%	3.72%~5.19%	9.73%~34.73%	100%	-
總帳面金額	\$ 544,855	\$ 10,471	\$ 8,846	\$ 2,116	\$ 566,288
備抵損失(存續期間 預期信用損失)	(<u>1,216</u>)	(<u>539</u>)	(<u>3,068</u>)	(<u>2,116</u>)	(<u>6,939</u>)
攤銷後成本	<u>\$ 543,639</u>	<u>\$ 9,932</u>	<u>\$ 5,778</u>	<u>\$ -</u>	<u>\$ 559,349</u>

2023年6月30日

	未逾期	逾期 1~30 天	逾期 31~60 天	逾期超過 60 天	合計
預期信用損失率	0.09%~0.34%	4.73%~4.99%	36.16%	100%	-
總帳面金額	\$ 484,539	\$ 18,132	\$ 135	\$ 1,936	\$ 504,742
備抵損失(存續期間)					
預期信用損失)	(<u>1,289</u>)	(<u>880</u>)	(<u>49</u>)	(<u>1,936</u>)	(<u>4,154</u>)
攤銷後成本	<u>\$ 483,250</u>	<u>\$ 17,252</u>	<u>\$ 86</u>	<u>\$ -</u>	<u>\$ 500,588</u>

應收帳款備抵損失之變動資訊如下：

	2024年1月1日 至6月30日	2023年1月1日 至6月30日
	應收帳款	應收帳款
期初餘額	\$ 6,939	\$ 5,596
加：本期迴轉減損損失	(1,889)	(1,411)
外幣換算差額	<u>71</u>	(<u>31</u>)
期末餘額	<u>\$ 5,121</u>	<u>\$ 4,154</u>

十、存貨

	2024年6月30日	2023年12月31日	2023年6月30日
製成品	\$ 90,372	\$ 102,509	\$ 114,871
在製品	38,636	59,159	67,831
原物料	<u>57,580</u>	<u>58,606</u>	<u>67,097</u>
	<u>\$ 186,588</u>	<u>\$ 220,274</u>	<u>\$ 249,799</u>

2024年6月30日暨2023年12月31日及6月30日之備抵存貨跌價損失分別為138,079仟元、93,991仟元及108,425仟元。

2024年及2023年4月1日至6月30日與2024年及2023年1月1日至6月30日之銷貨成本包括存貨跌價損失27,841仟元、5,310仟元、44,088仟元及7,363仟元。

十一、其他資產

	2024年6月30日	2023年12月31日	2023年6月30日
流動			
預付費用	\$ 7,100	\$ 6,577	\$ 8,383
預付貨款	4,019	3,679	37
留抵稅額	13,603	3,244	5,001
其他	<u>200</u>	<u>4</u>	<u>-</u>
	<u>24,922</u>	<u>13,504</u>	<u>13,421</u>

(接次頁)

(承前頁)

	2024年6月30日	2023年12月31日	2023年6月30日
<u>非流動</u>			
遞延所得稅資產	\$ 51,454	\$ 45,910	\$ 43,891
存出保證金	6,585	5,014	4,949
預付設備款	22,533	6,937	21,770
	<u>80,572</u>	<u>57,861</u>	<u>70,610</u>
	<u>\$ 105,494</u>	<u>\$ 71,365</u>	<u>\$ 84,031</u>

十二、子公司

列入合併財務報告之子公司

本合併財務報告編製主體如下：

投資公司名稱	子公司名稱	業務性質	2024年6月30日 所持股權比例	2023年12月31日 所持股權比例	2023年6月30日 所持股權比例
本公司	Power Logic Holdings Inc.	投資控股及散熱風扇之銷售	100%	100%	100%
本公司	United Strategy Inc.	投資控股	100%	100%	100%
本公司	新能量科技股份有限公司	散熱風扇之銷售	100%	100%	100%
本公司	Sunny Sharp International Limited (含台灣分公司)	投資控股及散熱風扇之銷售	100%	100%	100%
United Strategy Inc.	東莞動利電子有限公司	散熱風扇之產銷	100%	100%	100%
United Strategy Inc.	漆奕(江西)電子科技有限公司	散熱風扇之產銷	100%	100%	100%
Power Logic Holdings Inc.	東莞漆奕電子有限公司(註1)	散熱風扇之產銷	100%	100%	100%
新能量科技股份有限公司	琦程科技股份有限公司	散熱風扇之產銷	80%	80%	80%

註1：東莞漆奕電子有限公司於2023年8月22日經母公司Power Logic Holdings Inc.之董事會決議通過辦理註銷登記作業，截至2024年8月15日止，尚未完成註銷。

十三、不動產、廠房及設備

	2024年1月1日至6月30日							
	土	地	建築物 及租賃改良	機械設備	運輸設備	生財器具	其他設備	合計
<u>成本</u>								
期初餘額	\$ 286,501	\$ 671,296	\$ 306,761	\$ 12,153	\$ 25,488	\$ 112,468	\$ 1,414,667	
本期增加	-	629	17,849	-	-	3,182	21,660	
本期處分	-	-	(15)	-	(4)	(21)	(40)	
重分類	-	-	4,236	-	-	76	4,312	
淨兌換差額	-	24,513	11,408	612	345	5,004	41,882	
期末餘額	<u>\$ 286,501</u>	<u>\$ 696,438</u>	<u>\$ 340,239</u>	<u>\$ 12,765</u>	<u>\$ 25,829</u>	<u>\$ 120,709</u>	<u>\$ 1,482,481</u>	
<u>累計折舊</u>								
期初餘額	\$ -	\$ 82,975	\$ 153,189	\$ 4,382	\$ 20,889	\$ 60,646	\$ 322,081	
本期增加	-	11,505	15,597	435	821	7,182	35,540	
本期處分	-	-	(15)	-	(4)	(21)	(40)	
淨兌換差額	-	3,109	5,559	227	240	2,663	11,798	
期末餘額	<u>\$ -</u>	<u>\$ 97,589</u>	<u>\$ 174,330</u>	<u>\$ 5,044</u>	<u>\$ 21,946</u>	<u>\$ 70,470</u>	<u>\$ 369,379</u>	
期末淨額	<u>\$ 286,501</u>	<u>\$ 598,849</u>	<u>\$ 165,909</u>	<u>\$ 7,721</u>	<u>\$ 3,883</u>	<u>\$ 50,239</u>	<u>\$ 1,113,102</u>	

2023年1月1日至6月30日

成 本	建 築 物						合 計
	土 地	及租賃改良	機 械 設 備	運 輸 設 備	生 財 器 具	其 他 設 備	
期初餘額	\$ 286,501	\$ 681,955	\$ 254,668	\$ 11,849	\$ 24,892	\$ 102,502	\$ 1,362,367
本期增加	-	272	7,033	1,513	656	7,877	17,351
本期處分	-	-	(1,566)	-	(133)	(3,760)	(5,459)
重分類	-	-	5,343	-	-	3,124	8,467
淨兌換差額	-	(11,084)	(4,372)	(303)	(152)	(2,144)	(18,055)
期末餘額	<u>\$ 286,501</u>	<u>\$ 671,143</u>	<u>\$ 261,106</u>	<u>\$ 13,059</u>	<u>\$ 25,263</u>	<u>\$ 107,599</u>	<u>\$ 1,364,671</u>
累計折舊							
期初餘額	\$ -	\$ 70,696	\$ 128,285	\$ 5,589	\$ 19,837	\$ 51,065	\$ 275,472
本期增加	-	10,948	13,277	449	754	6,100	31,528
本期處分	-	-	(961)	-	(132)	(602)	(1,695)
淨兌換差額	-	(1,178)	(2,299)	(137)	(103)	(1,048)	(4,765)
期末餘額	<u>\$ -</u>	<u>\$ 80,466</u>	<u>\$ 138,302</u>	<u>\$ 5,901</u>	<u>\$ 20,356</u>	<u>\$ 55,515</u>	<u>\$ 300,540</u>
期末淨額	<u>\$ 286,501</u>	<u>\$ 590,677</u>	<u>\$ 122,804</u>	<u>\$ 7,158</u>	<u>\$ 4,907</u>	<u>\$ 52,084</u>	<u>\$ 1,064,131</u>

2024年及2023年6月30日建築物及租賃改良與相關設備之營業租賃出租淨額分別為38,972仟元及39,542仟元。

折舊費用係以直線基礎按下列耐用年數計提：

建築物	5至48年
租賃改良	5至10年
機械設備	2至10年
運輸設備	5至10年
生財器具	2至10年
其他設備	2至10年

設定作為借款擔保之不動產、廠房及設備金額，請參閱附註二七。

十四、租賃協議

(一) 使用權資產

	2024年6月30日	2023年12月31日	2023年6月30日
使用權資產帳面金額			
土 地	\$ 18,574	\$ 17,888	\$ 17,984
建 築 物	38,452	3,996	9,271
運輸設備	5,036	3,138	4,186
	<u>\$ 62,062</u>	<u>\$ 25,022</u>	<u>\$ 31,441</u>

	2024年4月1日 至6月30日	2023年4月1日 至6月30日	2024年1月1日 至6月30日	2023年1月1日 至6月30日
使用權資產之增添			<u>\$ 44,748</u>	<u>\$ 3,659</u>
使用權資產之折舊費用				
土 地	\$ 106	\$ 102	\$ 210	\$ 206
建築物	3,958	2,674	7,820	5,379
運輸設備	<u>543</u>	<u>636</u>	<u>1,067</u>	<u>1,175</u>
	<u>\$ 4,607</u>	<u>\$ 3,412</u>	<u>\$ 9,097</u>	<u>\$ 6,760</u>

孫公司漆奕(江西)電子科技有限公司於2020年以人民幣4,493仟元向安福縣工業建設投資發展有限公司取得原廠址之土地使用權並進行廠房改良及生產線建造。上述土地使用權業已取得中華人民共和國國有土地使用權證，經濟效益年限為50年，使用權期限至2068年1月間到期。

除以上所列增添及認列折舊費用外，合併公司之使用權資產於2024年及2023年1月1日至6月30日並未發生重大轉租及減損情形。

(二) 租賃負債

	2024年6月30日	2023年12月31日	2023年6月30日
租賃負債帳面金額			
流 動	<u>\$ 17,748</u>	<u>\$ 3,243</u>	<u>\$ 8,935</u>
非流動	<u>\$ 26,092</u>	<u>\$ 4,023</u>	<u>\$ 5,502</u>

租賃負債之折現率區間如下：

	2024年6月30日	2023年12月31日	2023年6月30日
建築物	2.00%~3.80%	2.00%~5.00%	2.00%~5.00%
運輸設備	2.00%	2.00%	2.00%

(三) 其他租賃資訊

	2024年4月1日 至6月30日	2023年4月1日 至6月30日	2024年1月1日 至6月30日	2023年1月1日 至6月30日
低價值資產租賃費用	<u>\$ 88</u>	<u>\$ 96</u>	<u>\$ 181</u>	<u>\$ 192</u>
租賃之現金(流出)				
總額			<u>(\$ 9,545)</u>	<u>(\$ 7,786)</u>

十五、無形資產

	2024年1月1日 至6月30日	2023年1月1日 至6月30日
<u>成 本</u>		
期初餘額	\$ 29,117	\$ 26,467
本期增加	71	3,810
本期減少	(560)	(271)
重 分 類	-	1,548
淨兌換差額	707	(374)
期末餘額	<u>\$ 29,335</u>	<u>\$ 31,180</u>
<u>累計攤銷</u>		
期初餘額	\$ 20,683	\$ 19,316
本期攤銷	1,847	1,889
本期減少	(560)	(271)
淨兌換差額	476	(237)
期末餘額	<u>\$ 22,446</u>	<u>\$ 20,697</u>
期末淨額	<u>\$ 6,889</u>	<u>\$ 10,483</u>

無形資產主要係電腦軟體等，採耐用年數 3~10 年計提攤銷。

十六、借 款

(一) 短期借款

	2024年6月30日	2023年12月31日	2023年6月30日
<u>無擔保借款</u>			
信用額度借款	<u>\$ -</u>	<u>\$ 26,011</u>	<u>\$ 10,000</u>

銀行借款利率於 2023 年 12 月 31 日及 6 月 30 日分別為 3.80% 及 2.45%。

(二) 長期借款

	2024年6月30日	2023年12月31日	2023年6月30日
<u>擔保借款 (附註二七)</u>			
銀行借款	\$ 190,720	\$ 198,040	\$ 205,360
減：列為 1 年內到期部分	<u>14,640</u>	<u>14,640</u>	<u>14,640</u>
長期借款	<u>\$ 176,080</u>	<u>\$ 183,400</u>	<u>\$ 190,720</u>

合併公司於 2022 年度取得新動撥之銀行借款 220,000 仟元，借款利率為浮動利率，於 2024 年 6 月 30 日暨 2023 年 12 月 31 日及 6 月 30 日分別為 2.46%、2.41% 及 2.41%，每月償還 1,220 仟元。此次動撥金額係用於購買土地及建築物。

(三) 合併公司設定抵押作為長期借款擔保資訊，請參閱附註二七。

(四) 合併公司因借款而提供之背書保證資訊，請參閱附註二九。

十七、其他應付款

	<u>2024年6月30日</u>	<u>2023年12月31日</u>	<u>2023年6月30日</u>
應付薪資	\$ 41,522	\$ 52,027	\$ 45,981
應付五險一金	52,645	53,639	49,507
應付股利	102,463	-	136,788
應付加工費	50,415	37,010	33,486
應付人力派遣費	574	792	1,028
應付佣金及推廣行銷費	1,239	789	1,495
應付其他費用	23,982	24,434	23,842
應付設備款	8,075	4,114	6,309
其他應付款	13,867	2,797	1,306
	<u>\$ 294,782</u>	<u>\$ 175,602</u>	<u>\$ 299,742</u>

十八、應付公司債

	<u>2024年6月30日</u>	<u>2023年12月31日</u>	<u>2023年6月30日</u>
國內第二次無擔保 可轉換公司債	\$ -	\$ -	\$ 169,100
國內第三次無擔保 可轉換公司債	<u>50,000</u>	<u>139,200</u>	<u>174,500</u>
	50,000	139,200	343,600
減：國內第二次無擔保可轉 換公司債折減餘額	-	-	(592)
國內第三次無擔保可轉 換公司債折減餘額	(<u>1,183</u>)	(<u>4,740</u>)	(<u>7,757</u>)
	(1,183)	(4,740)	(8,349)
減：列為 1 年內到期部分	(<u>48,817</u>)	(<u>134,460</u>)	(<u>168,508</u>)
	<u>\$ -</u>	<u>\$ -</u>	<u>\$ 166,743</u>

(一) 本公司於 2020 年 6 月 19 日經董事會決議發行國內第二次無擔保轉換公司債，經金融監督管理委員會金管證發字第 10903517761 號函核准，於 2020 年 9 月 1 日發行國內第二次無擔保可轉換公司債，發行條件如下：

1. 發行總額：新台幣 220,000 仟元。
2. 票面金額及發行價格：每張面額為新台幣 100 仟元整，依照票面金額 100.5% 發行。
3. 票面利率：年息 0%。
4. 發行期間：3 年期，2020 年 9 月 1 日至 2023 年 9 月 1 日。
5. 本公司贖回辦法：

(1) 到期日贖回：

本轉換債除到期日前已被贖回、買回或轉換外，於到期日時，本公司依債券面額以現金一次還本。

(2) 到期日前贖回：

本轉換債發行滿 3 個月之次日起至發行期間屆滿前 40 日止，若本公司普通股股票之收盤價格連續 30 個營業日超過當時轉換價格達 30% 以上時，本公司得按債券面額以現金收回全部債券。

本轉換債發行滿 3 個月之次日起至發行期間屆滿前 40 日止，若流通在外餘額低於原發行總額之 10% 者，本公司得按債券面額以現金收回全部債券。

6. 賣 回：

債券持有人得於本轉換債發行屆滿 2 年，要求本公司以債券面額加計利息補償金將其所持有之本轉換債贖回。

7. 轉 換：

(1) 轉換期間：

自本轉換債發行滿 3 個月之次日起，至到期日止。

(2) 轉換價格：

以轉換價格訂定基準日前 1 個營業日、前 3 個營業日、前 5 個營業日本公司普通股收盤價之簡單算術平均數擇一者為基準價格，乘以轉換溢價率 105%，為計算依據，訂定轉換價格為每股新台幣 64.89 元。因本公司 2023 年度配發現金股利，本公司債之轉換價格已依合約規定調整為每股 52.66 元。

(3) 轉換價格之調整：

轉換價格於決定後至實際發行日前，如遇有除權或除息者，應依轉換價格調整公式調整之。

8. 2020 年 9 月 1 日發行之可轉換公司債包括負債及權益組成部分，權益組成部分於權益項下以資本公積－認股權表達。負債組成部分原始認列之有效利率為 2.06%。

發行價款（減除交易成本 4,327 仟元）	\$ 216,773
權益組成部分	(9,210)
金融負債－轉換權及賣回權	(583)
發行日負債組成部分	206,980
以有效利率 2.06% 計算之利息	11,535
應付公司債轉換為普通股	(24,942)
應付公司債執行賣回權	(30,473)
贖回公司債	(163,100)
2024 年 6 月 30 日負債組成部分	\$ -

本公司發行之國內第二次無擔保可轉換公司債持有人於 2022 年 9 月賣回面額 31,100 仟元（加計利息補償金 312 仟元），於 2022 年度產生債券收回損失 939 仟元（包含於其他利益及損失項下），並將資本公積－發行可轉換公司債權益組成部分－認股權轉列為資本公積－已失效認股權 1,302 仟元。

本公司於 2023 年 9 月 1 日，贖回剩餘之可轉換公司債面額 163,100 仟元，並將資本公積－發行可轉換公司債權益組成部分－認股權轉列為資本公積－已失效認股權 6,828 仟元。

(二) 本公司於 2022 年 5 月 6 日經董事會決議發行國內第三次無擔保轉換公司債，經金融監督管理委員會金管證發字第 11103468261 號函核准，於 2022 年 8 月 12 日發行國內第三次無擔保可轉換公司債，發行條件如下：

1. 發行總額：新台幣 200,000 仟元。
2. 票面金額及發行價格：每張面額為新台幣 100 仟元整，依照票面金額 100% 發行。
3. 票面利率：年息 0%。
4. 發行期間：3 年期，2022 年 8 月 12 日至 2025 年 8 月 12 日。
5. 本公司贖回辦法：

(1) 到期日贖回：

本轉換債除到期日前已被贖回、買回或轉換外，於到期日時，本公司依債券面額以現金一次還本。

(2) 到期日前贖回：

本轉換債發行滿 3 個月之次日起至發行期間屆滿前 40 日止，若本公司普通股股票之收盤價格連續 30 個營業日超過當時轉換價格達 30% 以上時，本公司得按債券面額以現金收回全部債券。

本轉換債發行滿 3 個月之次日起至發行期間屆滿前 40 日止，若流通在外餘額低於原發行總額之 10% 者，本公司得按債券面額以現金收回全部債券。

6. 賣 回：

債券持有人得於本轉換債發行屆滿 2 年，要求本公司以債券面額加計利息補償金將其所持有之本轉換債贖回。

7. 轉 換：

(1) 轉換期間：

自本轉換債發行滿 3 個月之次日起，至到期日止。

(2) 轉換價格：

以轉換價格訂定基準日前 1 個營業日、前 3 個營業日、前 5 個營業日本公司普通股收盤價之簡單算術平均數擇一者為基準價格，乘以轉換溢價率 105.1%，為計算依據，訂定轉換價格為每股新台幣 48.50 元。因本公司 2023 年度發放現金股利，本公司債之轉換價格已依合約規定調整為每股 44.35 元。

(3) 轉換價格之調整：

轉換價格於決定後至實際發行日前，如遇有除權或除息者，應依轉換價格調整公式調整之。

8. 2022 年 8 月 12 日發行之可轉換公司債包括負債及權益組成部分，權益組成部分於權益項下以資本公積－認股權表達。負債組成部分原始認列之有效利率為 2.17%。

發行價款（減除交易成本 2,825 仟元）	\$ 197,175
權益組成部分	(8,872)
金融負債－轉換權及賣回權	(789)
發行日負債組成部分	187,514
以有效利率 2.17% 計算之利息	6,108
應付公司債轉換為普通股	(144,805)
2024 年 6 月 30 日負債組成部分	<u>\$ 48,817</u>

截至 2024 年 6 月 30 日止，國內第三次無擔保可轉換公司債已有面額 150,000 仟元之公司債轉換為本公司普通股股票計 3,341 仟股。

十九、退職後福利計劃

合併公司所適用「勞工退休金條例」之退休金制度，係屬政府管理之確定提撥制度，依員工每月薪資 6% 提撥退休金至勞工保險局之個人退休金專戶。合併公司 2024 年及 2023 年 4 月 1 日至 6 月 30 日與 2024 年及 2023 年 1 月 1 日至 6 月 30 日，認列之確定提撥退休金成本為分別為 804 仟元、744 仟元、1,514 仟元及 1,432 仟元。

設立於中華人民共和國之子公司係按當地政府規定之養老保險制度，每月依當地員工薪資總額之 13% 提撥養老保險金，每位員工之退休金由政府管理統籌安排，該等公司除按月提撥外，無進一步義務。2024 年及 2023 年 4 月 1 日至 6 月 30 日與 2024 年及 2023 年 1 月 1 日至 6 月 30 日依上開退休金辦法認列之退休金成本分別為 4,673 仟元、6,386 仟元、9,377 仟元及 14,142 仟元。

二十、權益

(一) 股本

	<u>2024年6月30日</u>	<u>2023年12月31日</u>	<u>2023年6月30日</u>
額定股數(仟股)	<u>100,000</u>	<u>100,000</u>	<u>100,000</u>
額定股本	<u>\$ 1,000,000</u>	<u>\$ 1,000,000</u>	<u>\$ 1,000,000</u>
已發行且已收足股款之 股數(仟股)	<u>37,652</u>	<u>35,640</u>	<u>34,730</u>
已發行股本	<u>\$ 376,515</u>	<u>\$ 356,403</u>	<u>\$ 347,304</u>

本公司所發行之「國內第二次無擔保可轉換公司債」及「國內第三次無擔保可轉換公司債」於 2024 年及 2023 年 1 月 1 日至 6 月 30 日，債券持有人分別以 892 張及 255 張可轉換公司債轉換發行新股 2,011 仟股及 534 仟股。

(二) 資本公積

	<u>2024年6月30日</u>	<u>2023年12月31日</u>	<u>2023年6月30日</u>
<u>得用以彌補虧損、發放 現金或撥充股本</u>			
股票發行溢價	\$ 882,678	\$ 812,286	\$ 779,757
已失效認股權	8,465	8,465	1,637
<u>不得作為任何用途</u>			
發行可轉換公司債權益 組成部分－認股權	<u>2,218</u>	<u>6,176</u>	<u>14,821</u>
	<u>\$ 893,361</u>	<u>\$ 826,927</u>	<u>\$ 796,215</u>

股票發行溢價資本公積得用以彌補虧損，亦得於公司無虧損時，用以發放現金或撥充股本，惟撥充股本時每年以實收股本之一定比率為限。

(三) 保留盈餘及股利政策

本公司訂明公司盈餘分派授權董事會特別決議，將應分派股息及紅利之全部或一部，以發放現金之方式為之，並於最近一次股東會報告。

依本公司章程之盈餘分派政策規定，年度決算如有盈餘時，除彌補歷年累積虧損外，其餘依董事會決議保留或分派之。本公司章程規定之員工及董監事酬勞分派政策，參閱附註二一之（七）員工酬勞及董監事酬勞。

另依據本公司章程規定，本公司處於成長階段，基於資本支出、業務擴充及健全財務規劃以求永續發展等需求，本公司之股利政策將依據本公司未來資金支出預算及資金需求情形，以現金股利及／或股票股利方式配發予本公司股東。

除上市櫃法令另有規定外，本公司年度總決算如有盈餘時，董事會應以下述方式及順序擬訂盈餘分派案並提交股東會決議：

- (a) 依法提撥應繳納之稅款；
- (b) 彌補以前年度之累積虧損（如有）；
- (c) 依據上市櫃法令規定提撥 10% 為法定盈餘公積，但法定盈餘公積已達本公司之實收資本額時，不在此限；
- (d) 依據上市櫃法令規定或主管機關要求提撥特別盈餘公積；
- (e) 按當年度盈餘扣除前述第(a)項至第(d)項後之數額，加計前期累計未分配盈餘為可供分配盈餘，可供分配盈餘得經董事會提議股利分派案，送請股東常會依據上市櫃法令決議後通過分派之。股利之分派得以現金股利及／或股票股利方式發放，在不抵觸英屬開曼群島法律下，股利金額最低至少應為當年度盈餘扣除前述第(a)項至第(d)項之 10%，且現金股利分派之比例不得低於股東股利總額之 10%，並以 100% 為上限。

本公司依法令及「採用國際財務報導準則（IFRS 會計準則）後，提列特別盈餘公積之適用疑義問答」等規定提列及迴轉特別盈餘公積。

本公司 2023 及 2022 年度盈餘分配案如下：

	盈 餘 分	配 案
	2023年度	2022年度
提列法定盈餘公積	<u>\$ 11,852</u>	<u>\$ 23,131</u>
提列（迴轉）特別盈餘公積	<u>\$ 23,220</u>	(\$ 25,295)
現金股利	<u>\$ 102,463</u>	<u>\$ 136,788</u>
每股現金股利（元）	\$ 2.75	\$ 4

上述 2023 及 2022 年度現金股利已分別於 2024 年 3 月 14 日及 2023 年 3 月 13 日董事會決議分配，2023 及 2022 年度之其餘盈餘分配項目已分別於 2023 年 5 月 31 日及 2024 年 5 月 31 日召開之股東常會決議通過。

(四) 其他權益項目

國外營運機構財務報表換算之兌換差額

	2024年1月1日 至6月30日	2023年1月1日 至6月30日
期初餘額	<u>(\$ 56,738)</u>	<u>(\$ 33,519)</u>
換算國外營運機構財務報表 所產生之兌換差額	<u>67,670</u>	<u>(29,950)</u>
期末餘額	<u>\$ 10,932</u>	<u>(\$ 63,469)</u>

(五) 非控制權益

	2024年1月1日 至6月30日	2023年1月1日 至6月30日
期初餘額	<u>\$ 9,071</u>	<u>\$ 9,276</u>
本期淨利（損）	<u>(626)</u>	<u>(338)</u>
期末餘額	<u>\$ 8,445</u>	<u>\$ 8,938</u>

二一、合併淨利項目

(一) 利息收入

	2024年4月1日 至6月30日	2023年4月1日 至6月30日	2024年1月1日 至6月30日	2023年1月1日 至6月30日
銀行存款	<u>\$ 4,163</u>	<u>\$ 5,682</u>	<u>\$ 8,672</u>	<u>\$ 10,288</u>

(二) 其他收入

	2024年4月1日 至6月30日	2023年4月1日 至6月30日	2024年1月1日 至6月30日	2023年1月1日 至6月30日
租金收入	\$ 1,038	\$ 1,089	\$ 2,053	\$ 1,963
政府補助款(附註二四)	3,796	22,788	4,460	23,221
其他	348	733	658	2,380
	<u>\$ 5,182</u>	<u>\$ 24,610</u>	<u>\$ 7,171</u>	<u>\$ 27,564</u>

(三) 其他利益及損失

	2024年4月1日 至6月30日	2023年4月1日 至6月30日	2024年1月1日 至6月30日	2023年1月1日 至6月30日
處分及報廢不動產、 廠房及設備損益	\$ -	(\$ 3,402)	\$ -	(\$ 3,405)
淨外幣兌換損益	5,766	12,241	21,623	6,992
透過損益按公允價值衡 量之金融資產及負債 損益	11	161	163	781
其他	-	(44)	-	(44)
	<u>\$ 5,777</u>	<u>\$ 8,956</u>	<u>\$ 21,786</u>	<u>\$ 4,324</u>

(四) 財務成本

	2024年4月1日 至6月30日	2023年4月1日 至6月30日	2024年1月1日 至6月30日	2023年1月1日 至6月30日
銀行借款	\$ 1,379	\$ 1,411	\$ 2,889	\$ 3,169
可轉換公司債利息	272	1,853	992	3,695
租賃負債之利息	405	135	695	296
合計	<u>\$ 2,056</u>	<u>\$ 3,399</u>	<u>\$ 4,576</u>	<u>\$ 7,160</u>

(五) 折舊及攤銷

	2024年4月1日 至6月30日	2023年4月1日 至6月30日	2024年1月1日 至6月30日	2023年1月1日 至6月30日
不動產、廠房及設備	\$ 18,065	\$ 15,836	\$ 35,540	\$ 31,528
使用權資產	4,607	3,412	9,097	6,760
無形資產	929	1,035	1,847	1,889
合計	<u>\$ 23,601</u>	<u>\$ 20,283</u>	<u>\$ 46,484</u>	<u>\$ 40,177</u>
折舊費用依功能別彙總				
營業成本	\$ 13,646	\$ 9,521	\$ 27,256	\$ 18,839
營業費用	9,026	9,727	17,381	19,449
	<u>\$ 22,672</u>	<u>\$ 19,248</u>	<u>\$ 44,637</u>	<u>\$ 38,288</u>
攤銷費用依功能別彙總				
營業成本	\$ 103	\$ 70	\$ 204	\$ 78
營業費用	826	965	1,643	1,811
	<u>\$ 929</u>	<u>\$ 1,035</u>	<u>\$ 1,847</u>	<u>\$ 1,889</u>

(六) 員工福利費用

	2024年4月1日 至6月30日	2023年4月1日 至6月30日	2024年1月1日 至6月30日	2023年1月1日 至6月30日
短期員工福利				
薪資費用	\$ 68,248	\$ 70,479	\$ 137,299	\$ 140,665
勞健保費用	4,276	3,125	8,491	7,026
退職後福利	5,477	7,130	10,891	15,574
其他員工福利	3,806	3,026	8,448	8,099
員工福利費用合計	<u>\$ 81,807</u>	<u>\$ 83,760</u>	<u>\$ 165,129</u>	<u>\$ 171,364</u>
依功能別彙總				
營業成本	\$ 47,429	\$ 49,090	\$ 95,806	\$ 100,765
營業費用	34,378	34,670	69,323	70,599
	<u>\$ 81,807</u>	<u>\$ 83,760</u>	<u>\$ 165,129</u>	<u>\$ 171,364</u>

(七) 員工酬勞及董監事酬勞

本公司依章程規定係以當年度扣除分派員工及董監酬勞前之稅前利益分別以不低於 1.5% 及不高於 2% 提撥員工酬勞及董監事酬勞。2024 年及 2023 年 4 月 1 日至 6 月 30 日與 2024 年及 2023 年 1 月 1 日至 6 月 30 日估列之員工酬勞及董監事酬勞如下：

估列比例

	2024年1月1日 至6月30日	2023年1月1日 至6月30日
員工酬勞	4%	2.5%
董監事酬勞	2%	2%

金額

	2024年4月1日 至6月30日	2023年4月1日 至6月30日	2024年1月1日 至6月30日	2023年1月1日 至6月30日
員工酬勞	<u>\$ 868</u>	<u>\$ 992</u>	<u>\$ 1,973</u>	<u>\$ 1,396</u>
董監事酬勞	<u>\$ 433</u>	<u>\$ 794</u>	<u>\$ 986</u>	<u>\$ 1,117</u>

年度合併財務報告通過發布日後若金額仍有變動，則依會計估計變動處理，於次一年度調整入帳。

2023 及 2022 年度員工酬勞及董監事酬勞分別於 2024 年 3 月 14 日及 2023 年 3 月 13 日經董事會決議如下：

金 額

	2023年度		2022年度	
	現	金	現	金
員工酬勞	<u>\$ 5,186</u>		<u>\$ 6,134</u>	
董監事酬勞	<u>\$ 2,593</u>		<u>\$ 4,907</u>	

2023 及 2022 年度員工酬勞及董監事酬勞之實際配發金額與 2023 及 2022 年度合併財務報告認列之金額並無差異。

有關本公司董事會決議之員工酬勞及董監事酬勞資訊，請至台灣證券交易所「公開資訊觀測站」查詢。

二二、所得稅

(一) 認列於損益之所得稅

所得稅費用之主要組成項目如下：

	2024年4月1日 至6月30日	2023年4月1日 至6月30日	2024年1月1日 至6月30日	2023年1月1日 至6月30日
當期所得稅				
本期產生者	\$ 14,955	\$ 15,470	\$ 31,278	\$ 29,486
未分配盈餘加徵 5%	(516)	-	289	1,944
以前年度之調整	(2,842)	(50)	3,899	(3,518)
	<u>11,597</u>	<u>15,420</u>	<u>35,466</u>	<u>27,912</u>
遞延所得稅				
本期產生者	(5,332)	(2,020)	(9,111)	(7,820)
認列於損益之所得稅 費用	<u>\$ 6,265</u>	<u>\$ 13,400</u>	<u>\$ 26,355</u>	<u>\$ 20,092</u>

(二) 所得稅核定情形

本公司及子公司之營利事業所得稅結算申報案件，稅捐稽徵機關核定情形如下：

	核 定 年 度
新能量科技股份有限公司	2022年度
SUNNY SHARP INTERNATIONAL LIMITED	
TAIWAN BRANCH (BVI)	2021年度
琦程科技股份有限公司	2022年度

二三、每股盈餘

單位：每股元

	2024年4月1日 至6月30日	2023年4月1日 至6月30日	2024年1月1日 至6月30日	2023年1月1日 至6月30日
基本每股盈餘	\$ 0.51	\$ 1.08	\$ 1.22	\$ 1.53
稀釋每股盈餘	\$ 0.51	\$ 0.93	\$ 1.18	\$ 1.35

用以計算每股盈餘之盈餘及普通股加權平均股數如下：

本期淨利

	2024年4月1日 至6月30日	2023年4月1日 至6月30日	2024年1月1日 至6月30日	2023年1月1日 至6月30日
用以計算基本每股盈餘之 淨利	\$ 19,342	\$ 37,082	\$ 44,911	\$ 52,448
具稀釋作用潛在普通股之 影響：				
可轉換公司債稅後利 息	272	1,853	992	3,695
用以計算稀釋每股盈餘之 淨利	\$ 19,614	\$ 38,935	\$ 45,903	\$ 56,143

股 數

單位：仟股

	2024年4月1日 至6月30日	2023年4月1日 至6月30日	2024年1月1日 至6月30日	2023年1月1日 至6月30日
用以計算基本每股盈餘之 普通股加權平均股數	37,607	34,366	36,881	34,283
具稀釋作用潛在普通股之 影響：				
員工酬勞	32	26	67	79
轉換公司債	1,172	7,527	1,898	7,079
用以計算稀釋每股盈餘之 普通股加權平均股數	38,811	41,919	38,846	41,441

若合併公司得選擇以股票或現金發放員工酬勞，則計算稀釋每股盈餘時，假設員工酬勞將採發放股票方式，並於該潛在普通股具有稀釋作用時計入加權平均流通在外股數，以計算稀釋每股盈餘。於次年度決議員工酬勞發放股數前計算稀釋每股盈餘時，亦繼續考量該等潛在普通股之稀釋作用。

二四、政府補助

- (一) 合併公司於 2019 年 7 月與江西省安福縣人民政府簽立投資協議，其中屬於土地使用權及建築物支付價款之補貼款分別為人民幣 3,681 仟元及 3,523 仟元，另建築物相關裝修改造補貼款人民幣 2,123 仟元，總計約為新台幣 40,411 仟元，上述補貼款係屬於資產有關之政府補助，故帳列遞延收入，並依其折舊期間有系統之基礎於 2024 年及 2023 年 4 月 1 日至 6 月 30 日與 2024 年及 2023 年 1 月 1 日至 6 月 30 日認列損益分別為 413 仟元、396 仟元、814 仟元及 799 仟元（帳列其他收入項下）。
- (二) 合併公司於 2024 年及 2023 年 4 月 1 日至 6 月 30 日與 2024 年及 2023 年 1 月 1 日至 6 月 30 日取得其他之政府補助分別為 3,383 仟元、22,392 仟元、3,646 仟元及 22,422 仟元（帳列其他收入項下）。

二五、金融工具

- (一) 公允價值資訊－以重複性基礎按公允價值衡量之金融工具

1. 公允價值層級

2024 年 6 月 30 日

	<u>第 1 等級</u>	<u>第 2 等級</u>	<u>第 3 等級</u>	<u>合 計</u>
<u>透過損益按公允價值衡量之</u> <u>金融資產</u>				
可轉換公司債之賣回及買回權	\$ -	\$ -	\$ 60	\$ 60

2023 年 12 月 31 日

	<u>第 1 等級</u>	<u>第 2 等級</u>	<u>第 3 等級</u>	<u>合 計</u>
<u>透過損益按公允價值衡量之</u> <u>金融負債</u>				
可轉換公司債之賣回及買回權	\$ -	\$ -	\$ 14	\$ 14

2023 年 6 月 30 日

	<u>第 1 等級</u>	<u>第 2 等級</u>	<u>第 3 等級</u>	<u>合 計</u>
<u>透過損益按公允價值衡量之</u> <u>金融負債</u>				
可轉換公司債之賣回及買回權	\$ -	\$ -	\$ 105	\$ 105

2. 金融工具以第3等級公允價值衡量之調節

2024年1月1日至6月30日

<u>金 融 資 產 (負 債)</u>	<u>透 過 損 益 按公允價值衡量 之金融資產(負債) 衍 生 工 具</u>
期初餘額	(\$ 14)
認列於損益(其他利益及損失)	163
轉換公司債而除列	(89)
期末餘額	<u>\$ 60</u>

2023年1月1日至6月30日

<u>金 融 負 債</u>	<u>透 過 損 益 按公允價值衡量 之金融負債 衍 生 工 具</u>
期初餘額	\$ 900
認列於損益(其他利益及損失)	(781)
轉換公司債而除列	(14)
期末餘額	<u>\$ 105</u>

3. 第3等級公允價值衡量之評價技術及輸入值

可轉換公司債之賣回及買回權係用二元樹可轉債評價模型估算公允價值，採用之重大不可觀察輸入值為股價波動率。當股價波動率增加，該等衍生工具公允價值將會增加。於2024年6月30日暨2023年12月31日及6月30日所採用之股價波動率分別為34.19%、27.81%及28.95%。

(二) 金融工具之種類

	<u>2024年6月30日</u>	<u>2023年12月31日</u>	<u>2023年6月30日</u>
<u>金融資產</u>			
按攤銷後成本衡量之金融資產(註1)	\$ 1,249,847	\$ 1,200,706	\$ 1,395,109
透過損益按公允價值衡量—持有供交易	60	-	-
	<u>\$ 1,249,907</u>	<u>\$ 1,200,706</u>	<u>\$ 1,395,109</u>

(接次頁)

(承前頁)

	<u>2024年6月30日</u>	<u>2023年12月31日</u>	<u>2023年6月30日</u>
<u>金融負債</u>			
透過損益按公允價值衡量			
— 持有供交易	\$ -	\$ 14	\$ 105
按攤銷後成本衡量(註2)	<u>666,299</u>	<u>685,254</u>	<u>1,015,691</u>
	<u>\$ 666,299</u>	<u>\$ 685,268</u>	<u>\$ 1,015,796</u>

註1：餘額係包含現金及約當現金、按攤銷後成本衡量之金融資產、應收票據及帳款淨額、存出保證金及其他應收款等按攤銷後成本衡量之金融資產。

註2：餘額係包含短期借款、應付票據及帳款、其他應付款、一年內到期之長期借款及應付公司債、長期借款及應付公司債等按攤銷後成本衡量之金融負債。

(三) 財務風險管理目的與政策

合併公司主要金融工具包括應收帳款、應付帳款、應付公司債、借款及租賃負債等。該等風險包括市場風險(包含匯率風險及利率風險)、信用風險及流動性風險。管理階層依據其職責進行監督風險及政策的執行，以減輕風險之暴險。

1. 市場風險

合併公司之營運活動使合併公司承擔之主要財務風險為外幣匯率變動風險(參閱下述(1))以及利率變動風險(參閱下述(2))。

合併公司有關金融工具市場風險之暴險及其對該等暴險之管理與衡量方式並無改變。

(1) 匯率風險

合併公司之數個子公司從事外幣計價之銷貨與進貨交易，因而使合併公司產生匯率變動暴險。

合併公司於資產負債表日非功能性貨幣計價之貨幣性資產與貨幣性負債帳面金額(包含合併財務報表中已沖銷之非功能性貨幣計價之貨幣性項目)，參閱附註二八。

敏感度分析

合併公司主要受到美金匯率波動之影響。

下表詳細說明當新台幣（功能性貨幣）對各攸關外幣之匯率增加及減少 5%時，合併公司之敏感度分析。5%係為集團內部向主要管理階層報告匯率風險時所使用之敏感度比率，亦代表管理階層對外幣匯率之合理可能變動範圍之評估。敏感度分析僅包括流通在外之外幣貨幣性項目，並將其期末之換算以匯率變動 5%予以調整。下表之正數係表示當新台幣相對於各相關貨幣貶值 5%時，將使稅前淨利增加之金額；當新台幣相對於各相關外幣升值 5%時，其對稅前淨利之影響將為同金額之負數。

	美 元 之 影 響	
	2024年1月1日 至6月30日	2023年1月1日 至6月30日
損 益	\$ 18,318	\$ 27,479

(2) 利率風險

因合併公司內之個體同時以固定及浮動利率借入資金，因而產生利率暴險。

合併公司於資產負債表日受利率暴險之金融負債帳面金額如下：

	2024年6月30日	2023年12月31日	2023年6月30日
具公允價值利率風險			
— 金融負債	\$ -	\$ 26,011	\$ 10,000
具現金流量利率風險			
— 金融負債	190,720	198,040	205,360

敏感度分析

下列敏感度分析係依衍生及非衍生工具於資產負債表日之利率暴險而決定。對於浮動利率負債，其分析方式係假設資產負債表日流通在外之負債金額於報導期間皆流通在外。集團內部向主要管理階層報告利率時所使用之變動

率為利率增加或減少 50 基點，此亦代表管理階層對利率之合理可能變動範圍之評估。

若利率增加 50 基點，在所有其他變數維持不變之情況下，合併公司 2024 年及 2023 年 1 月 1 日至 6 月 30 日之稅前淨利將減少 954 仟元及 1,027 仟元，主因為合併公司之變動利率借款所致。

2. 信用風險

信用風險係指交易對方拖欠合約義務而造成集團財務損失之風險。截至資產負債表日，合併公司可能因交易對方未履行義務及合併公司提供財務保證造成財務損失之最大信用風險暴險主要係來自於合併資產負債表所認列之金融資產帳面金額。

合併公司使用公開可取得之財務資訊及彼此交易記錄對主要客戶進行評等。合併公司持續監督信用暴險以及交易對方之信用評等，並將總交易金額分散至各信用評等合格之客戶，並透過每年由財會相關單位複核及核准之交易對方信用額度限額控制信用暴險。

合併公司之信用風險主要來自合併公司最大客戶，截至 2024 年 6 月 30 日暨 2023 年 12 月 31 日及 6 月 30 日止，應收帳款總額來自前述客戶之比率分別為 23%、22%及 19%。

3. 流動性風險

合併公司係透過管理及維持足夠部位之現金及約當現金以支應集團營運並減輕現金流量波動之影響。合併公司管理階層監督銀行融資額度使用狀況並確保借款合同條款之遵循。

銀行借款對合併公司而言係為一項重要流動性來源。截至 2024 年 6 月 30 日暨 2023 年 12 月 31 日及 6 月 30 日止，合併公司融資額度，參閱下列(2)融資額度之說明。

(1) 非衍生金融負債之流動性及利率風險表

非衍生金融負債剩餘合約到期分析係依合併公司最早可能被要求還款之日期，按金融負債未折現現金流量（包含本金及估計利息）編製。因此，合併公司可被要求立即

還款之銀行借款，係列於下表最早之期間內，不考慮銀行立即執行該權利之機率；其他非衍生金融負債到期分析係依照約定之還款日編製。

以浮動利率支付之利息現金流量，其未折現之利息金額係依據資產負債表日殖利率曲線推導而得。

2024年6月30日

	要求即付或 短於1個月	1~3個月	3個月~1年	1~5年	5年以上
<u>非衍生金融負債</u>					
應付票據及帳款	\$ 35,197	\$ 67,241	\$ 29,542	\$ -	\$ -
無付息負債	-	-	50,000	-	-
租賃負債	1,585	3,169	14,263	26,825	-
浮動利率工具	<u>1,220</u>	<u>2,440</u>	<u>10,980</u>	<u>58,560</u>	<u>117,520</u>
	<u>\$ 38,002</u>	<u>\$ 72,850</u>	<u>\$ 104,785</u>	<u>\$ 85,385</u>	<u>\$ 117,520</u>

2023年12月31日

	要求即付或 短於1個月	1~3個月	3個月~1年	1~5年	5年以上
<u>非衍生金融負債</u>					
應付票據及帳款	\$ 34,200	\$ 77,501	\$ 39,440	\$ -	\$ -
無付息負債	-	-	139,200	-	-
租賃負債	331	661	2,373	4,084	-
浮動利率工具	1,220	2,440	10,980	58,560	124,840
固定利率工具	-	<u>26,011</u>	-	-	-
	<u>\$ 35,751</u>	<u>\$ 106,613</u>	<u>\$ 191,993</u>	<u>\$ 62,644</u>	<u>\$ 124,840</u>

2023年6月30日

	要求即付或 短於1個月	1~3個月	3個月~1年	1~5年	5年以上
<u>非衍生金融負債</u>					
應付票據及帳款	\$ 48,220	\$ 86,958	\$ 30,160	\$ -	\$ -
無付息負債	169,100	-	-	174,500	-
租賃負債	1,223	2,446	5,502	5,615	-
浮動利率工具	1,220	2,440	10,980	58,560	132,160
固定利率工具	<u>10,000</u>	-	-	-	-
	<u>\$229,763</u>	<u>\$ 91,844</u>	<u>\$ 46,642</u>	<u>\$238,675</u>	<u>\$132,160</u>

(2) 融資額度

	2024年6月30日	2023年12月31日	2023年6月30日
有擔保銀行借款額度			
— 已動用金額	\$ 190,720	\$ 224,051	\$ 215,360
— 未動用金額	<u>587,338</u>	<u>539,956</u>	<u>566,654</u>
	<u>\$ 778,058</u>	<u>\$ 764,007</u>	<u>\$ 782,014</u>

二六、關係人交易

主要管理階層薪酬

	2024年4月1日 至6月30日	2023年4月1日 至6月30日	2024年1月1日 至6月30日	2023年1月1日 至6月30日
短期員工福利	\$ 3,758	\$ 2,479	\$ 7,249	\$ 6,008
退職後福利	61	35	120	68
	<u>\$ 3,819</u>	<u>\$ 2,514</u>	<u>\$ 7,369</u>	<u>\$ 6,076</u>

二七、質抵押之資產

下列資產業經提供為向銀行借款之擔保品：

	2024年6月30日	2023年12月31日	2023年6月30日
土地、房屋及建築	<u>\$ 443,204</u>	<u>\$ 445,649</u>	<u>\$ 448,094</u>

二八、外幣金融資產及負債之匯率資訊

以下資訊係按合併公司各個體功能性貨幣以外之外幣彙總表達，所揭露之匯率係指該等外幣換算至功能性貨幣之匯率。具重大影響之外幣資產及負債如下：

2024年6月30日

	外	幣	匯	率	帳	面	金	額
<u>外幣資產</u>								
<u>貨幣性項目</u>								
美元	\$ 11,622	32.450	(美元：新台幣)				<u>\$ 377,149</u>	
美元	767	7.1268	(美元：人民幣)				<u>\$ 24,878</u>	
<u>外幣負債</u>								
<u>貨幣性項目</u>								
美元	1,049	32.450	(美元：新台幣)				<u>\$ 34,060</u>	
美元	50	7.1268	(美元：人民幣)				<u>\$ 1,612</u>	

2023年12月31日

	外	幣	匯	率	帳	面	金	額
<u>外幣資產</u>								
<u>貨幣性項目</u>								
美元	\$ 10,937	30.705	(美元：新台幣)				<u>\$ 335,823</u>	
美元	695	7.0827	(美元：人民幣)				<u>\$ 21,340</u>	
<u>外幣負債</u>								
<u>貨幣性項目</u>								
美元	1,147	30.705	(美元：新台幣)				<u>\$ 35,211</u>	
美元	3	7.0827	(美元：人民幣)				<u>\$ 95</u>	

2023年6月30日

	外	幣	匯	率	帳	面	金	額
<u>外幣資產</u>								
<u>貨幣性項目</u>								
美元	\$	18,163	31.140	(美元：新台幣)		\$	565,581	
美元		526	7.2258	(美元：人民幣)		\$	16,394	
<u>外幣負債</u>								
<u>貨幣性項目</u>								
美元		996	31.140	(美元：新台幣)		\$	31,015	
美元		44	7.2258	(美元：人民幣)		\$	1,381	

合併公司主要承擔美元之外幣匯率風險。以下資訊係按持有外幣個體之功能性貨幣彙總表達，所揭露之匯率係指該等功能性貨幣換算至表達貨幣之匯率。具重大影響之外幣兌換損益（含已實現及未實現）如下：

功能性貨幣	2024年1月1日至6月30日			2023年1月1日至6月30日		
	功能性貨幣 兌表達貨幣	淨 （損）	換 益	功能性貨幣 兌表達貨幣	淨 （損）	換 益
新台幣	1（新台幣：新台幣）	\$	20,348	1（新台幣：新台幣）	\$	2,466
人民幣	4.490（人民幣：新台幣）		1,275	4.411（人民幣：新台幣）		4,526
			<u>\$ 21,623</u>			<u>\$ 6,992</u>

功能性貨幣	2024年4月1日至6月30日			2023年4月1日至6月30日		
	功能性貨幣 兌表達貨幣	淨 （損）	換 益	功能性貨幣 兌表達貨幣	淨 （損）	換 益
新台幣	1（新台幣：新台幣）	\$	5,148	1（新台幣：新台幣）	\$	5,011
人民幣	4.490（人民幣：新台幣）		618	4.411（人民幣：新台幣）		7,230
			<u>\$ 5,766</u>			<u>\$ 12,241</u>

二九、附註揭露事項

(一) 重大交易事項及(二)轉投資事業相關資訊：

1. 資金貸與他人：附表一。
2. 為他人背書保證：附表二。
3. 期末持有有價證券（不包含投資子公司、關聯企業及合資權益部分）：無。
4. 累積買進或賣出同一有價證券之金額達新台幣 3 億元或實收資本額 20% 以上：無。

5. 取得不動產之金額達新台幣 3 億元或實收資本額 20% 以上：無。
6. 處分不動產之金額達新台幣 3 億元或實收資本額 20% 以上：無。
7. 與關係人進、銷貨交易金額達新台幣 1 億元或實收資本額 20% 以上：附表三。
8. 應收關係人款項達新台幣 1 億元或實收資本額 20% 以上：附表四。
9. 被投資公司資訊：附表五。
10. 從事衍生性商品交易：附註七及二五。
11. 母子公司間業務關係及重要交易往來情形：附表六。

(三) 大陸投資資訊

1. 大陸被投資公司名稱、主要營業項目、實收資本額、投資方式、資金匯出入情形、持股比例、投資損益、期末投資帳面金額、已匯回投資損益及赴大陸地區投資限額：附表七。
2. 與大陸被投資公司直接或間接經由第三地區所發生下列之重大交易事項，及其價格、付款條件、未實現損益：
 - (1) 進貨金額及百分比與相關應付款項之期末餘額及百分比：附表三及附表六。
 - (2) 銷貨金額及百分比與相關應收款項之期末餘額及百分比：附表三及附表六。
 - (3) 財產交易金額及其所產生之損益數額：無。
 - (4) 票據背書保證或提供擔保品之期末餘額及其目的：附表二。
 - (5) 資金融通之最高餘額、期末餘額、利率區間及當期利息總額：附表一。
 - (6) 其他對當期損益或財務狀況有重大影響之交易事項，如勞務之提供或收受等：無。

- (四) 主要股東資訊：股權比例達 5% 以上之股東名稱、持股數額及比例。
(附表八)

三十、資本風險管理

合併公司進行資本管理以確保集團內各企業能夠於繼續經營之前提下，藉由將債務及權益餘額最適化，以使股東報酬極大化。

合併公司資本結構係由合併公司之淨債務（即借款減除現金及約當現金）及權益組成。

合併公司不須遵守其他外部資本規定。

三一、部門資訊

合併公司主要經營各類散熱風扇製造及買賣，合併公司之主要營運決策者係依整體營運結果作為評估績效之基礎，依此，合併公司為單一營運部門，主要於中國大陸營運，2024年及2023年1月1日至6月30日營運部門資訊與合併財務報告資訊一致。

(一) 主要產品及勞務之收入

合併公司之主要產品及勞務之收入分析如下：

	2024年1月1日 至6月30日	2023年1月1日 至6月30日
散熱風扇	\$ 631,291	\$ 630,909
其他	1,252	2,967
	<u>\$ 632,543</u>	<u>\$ 633,876</u>

(二) 地區別資訊

合併公司地區別資訊如下，其中收入係依據客戶所在地理位置為基礎歸類，而非流動資產則依據資產所在地理位置歸類。

地 區 別	2024年1月1日 至6月30日	2023年1月1日 至6月30日
來自外部客戶收入：		
中 國	\$ 547,377	\$ 521,448
台 灣	29,508	45,851
其 他	55,658	66,577
合 計	<u>\$ 632,543</u>	<u>\$ 633,876</u>
非流動資產：		
中 國	\$ 705,684	\$ 613,918
台 灣	505,456	518,715
其 他	31	141
合 計	<u>\$ 1,211,171</u>	<u>\$ 1,132,774</u>

非流動資產不包括金融工具以及遞延所得稅資產。

(三) 主要客戶資訊

來自單一客戶之收入達合併公司收入總額之 10% 以上者如下：

	2024年1月1日 至6月30日	2023年1月1日 至6月30日
客戶 A	\$ 121,171	\$ 99,665
客戶 B	119,662	104,765
客戶 C	66,183	57,946
	<u>\$ 307,016</u>	<u>\$ 262,376</u>

動力科技股份有限公司 (SUN MAX TECH LIMITED) 及其子公司

資金貸與他人

西元 2024 年 1 月 1 日至 6 月 30 日

附表一

單位：除另予註明者外，為新台幣仟元

編號	貸出資公司	貸與對象	往來項目	是否為關係人	本期最高餘額	期末餘額	實際動支金額	利率區間	資金貸與性質	業務往來金額	有短期融通資金必要之原因	提列帳額	備抵名稱	擔保品		對個別對象資金貸與限額 (註)	資金貸與總額 (註)	與限額備註
														價值	價值			
1	新能量科技股份有限公司	動力科技股份有限公司 (Sun Max Tech Limited)	其他應收款 - 關係人 - 其他	是	\$ 33,000	\$ 33,000	\$ -	1.97%	有短期融通資金之必要者	-	營運周轉	\$ -	-	-	\$ 146,574	\$ 146,574		
2	POWER LOGIC HOLDINGS INC.	動力科技股份有限公司 (Sun Max Tech Limited)	其他應收款 - 關係人 - 其他	是	16,273 (USD 500)	16,225 (USD 500)	- (USD -)	5.00%	有短期融通資金之必要者	-	營運周轉	-	-	-	194,933	194,933		
3	UNITED STRATEGY INC.	動力科技股份有限公司 (Sun Max Tech Limited)	其他應收款 - 關係人 - 其他	是	116,222 (RMB 25,500)	116,108 (RMB 25,500)	- (RMB -)	4.14%	有短期融通資金之必要者	-	營運周轉	-	-	-	1,331,821	1,331,821		
5	SUNNY SHARP INTERNATIONAL LIMITED TAIWAN BRANCH (BVI)	動力科技股份有限公司 (Sun Max Tech Limited)	其他應收款 - 關係人 - 其他	是	14,603 (USD 450)	14,603 (USD 450)	- (USD -)	5.98%	有短期融通資金之必要者	-	營運周轉	-	-	-	76,206	76,206		
7	東莞漆奕電子有限公司	漆奕 (江西) 電子科技有限公司	其他應收款 - 關係人	是	44,456 (RMB 10,000)	- (RMB -)	- (RMB -)	3.50%	有短期融通資金之必要者	-	營運周轉	-	-	-	180,734	180,734		

註：應填列公司依資金貸與他人作業程序，所訂定對個別對象資金貸與之限額及資金貸與總限額，

1. 本公司資金貸與他人之總額不得超過本公司最近期經會計師查核簽證或核閱之財務報表淨值之百分之二十為限。但本公司與直接及間接持有表決權股份百分之百子公司從事資金貸與不在此限，惟最高不得超過最近期財務報表淨值百分之四十為限。
2. 與公司有業務往來之公司或行號：資金貸與之總額為以不超過本公司最近期經會計師簽證之財務報表淨值之百分之十為限，個別貸與金額以不超過雙方最近一年度業務往來金額為限，所稱業務往來金額係指雙方間進貨或銷貨金額孰高者。
3. 與公司有短期融通資金必要之公司或行號：資金貸與之總額為以不超過本公司最近期經會計師簽證之財務報表淨值之百分之十為限，個別貸與金額以不逾本公司最近期經會計師簽證之財務報表淨值百分之五為限。但本公司與直接及間接持有表決權股份百分之百子公司從事資金貸與不在此限，惟總金額及個別對象貸與金額最高不得超過最近期財務報表淨值百分之四十為限。
4. 子公司資金貸與他人之總額以不逾子公司最近期財務報表淨值百分之四十為限。
5. 與子公司有業務往來之公司或行號，該貸與總金額以不逾子公司最近期財務報表淨值百分之二十為限；而個別貸與金額以不超過雙方最近一年度業務往來金額為限，所稱業務往來金額係指雙方間進貨或銷貨金額孰高者。
6. 與子公司有短期融通資金必要之公司或行號，該貸與總金額以不逾子公司最近期財務報表淨值百分之二十為限；而個別貸與金額以不逾子公司最近期財務報表淨值百分之十為限。所稱淨值以最近期經會計師查核簽證或核閱之財務報表所載為準。
7. 本公司直接及間接持有表決權股份百分之百之國內子公司間從事資金貸與，不受前三項之限制，惟貸與總金額及個別對象貸與金額最高不得超過子公司最近期財務報表淨值百分之四十為限。
8. 本公司直接及間接持有表決權股份百分之百之國外子公司間從事資金貸與，不受前四項之限制，惟貸與總金額及個別對象貸與金額最高不得超過子公司最近期財務報表之淨值。

動力科技股份有限公司 (SUN MAX TECH LIMITED) 及其子公司

為他人背書保證

西元 2024 年 1 月 1 日至 6 月 30 日

附表二

單位：除另予註明者外，為新台幣仟元

編號 (註1)	背書保證者公司名稱	被背書保證對象		對單一企業 背書保證 金額	本期最高背書 保證餘額	期末背書 保證餘額	實際動支金額	以財產擔保之 背書保證金額	累計背書保證 金額佔最近期 財務報表淨值 之比率(%)	背書保 證最 高限 額	屬母公司 對子公司 背書保證	屬子公司 對母公司 背書保證	屬對大陸 地區背書 保證	備註
		公司名稱	關係											
0	動力科技股份有限公司 (Sun Max Tech Limited)	東莞動利電子有限公司	母孫公司	註2	\$ 36,638 (RMB 8,000)	\$ 36,426 (RMB 8,000)	\$ - (RMB -)	\$ -	2%	註3	Y	N	Y	
0	動力科技股份有限公司 (Sun Max Tech Limited)	SUNNY SHARP INTERNATIONAL LIMITED TAIWAN BRANCH (BVI)	母子公司	註2	40,000	40,000	-	-	2%	註3	Y	N	N	
0	動力科技股份有限公司 (Sun Max Tech Limited)	SUNNY SHARP INTERNATIONAL LIMITED TAIWAN BRANCH (BVI)	母子公司	註2	162,725 (USD 5,000)	162,250 (USD 5,000)	- (USD -)	-	9%	註3	Y	N	N	
0	動力科技股份有限公司 (Sun Max Tech Limited)	漆奕(江西)電子科技 有限公司	母孫公司	註2	228,987 (RMB 50,000)	227,662 (RMB 50,000)	- (RMB -)	-	12%	註3	Y	N	Y	

註1：編號欄之說明如下：

(1) 發行人填 0。

(2) 被投資公司按公司別由阿拉伯數字 1 開始依序編號。

註2：本公司對單一公司之背書保證金額以不超過本公司最近期經會計師簽證之財務報表淨值之百分之十為限： $1,846,126 \times 10\% = 184,613$ ，惟本公司為其直接或間接持有表決權股份百分之百之公司背書保證，其背書保證金額不受前項限制，背書保證對單一企業額度不得超過本公司淨值百分之一百五十： $1,846,126 \times 150\% = 2,769,189$ 。

註3：本公司背書保證之總額度，以不超過本公司最近期經會計師簽證之財務報表淨值之百分之二十為限： $1,846,126 \times 20\% = 369,225$ ，惟本公司為其直接或間接持有表決權股份百分之百之公司背書保證，其背書保證金額不受前項限制，背書保證總額度不得超過本公司淨值百分之一百五十： $1,846,126 \times 150\% = 2,769,189$ 。

動力科技股份有限公司 (SUN MAX TECH LIMITED) 及其子公司
 與關係人進、銷貨之金額達新臺幣 1 億元或實收資本額 20% 以上
 西元 2024 年 1 月 1 日至 6 月 30 日

附表三

單位：除另予註明者外，
 為新台幣仟元

進 (銷) 貨之公司	交 易 對 象 名 稱	關 係	交 易 情 形				交易條件與一般交易不同 之 情 形 及 原 因		應 收 (付) 帳 款		備 註
			進 (銷) 貨	金 額	佔總進(銷) 貨之比率	授 信 期 間	單 價	授 信 期 間	餘 額	佔總應收(付) 帳款之比率	
漆奕 (江西) 電子科技有限 公司	SUNNY SHARP INTERNATIONAL LIMITED TAIWAN BRANCH (BVI)	聯屬公司	銷 貨	\$ 212,578	33.36%	月結 90 天	-	-	\$ 142,279	30.31%	
SUNNY SHARP INTERNATIONAL LIMITED TAIWAN BRANCH (BVI)	漆奕 (江西) 電子科技有限 公司	聯屬公司	銷 貨	79,809	26.00%	月結 90 天	-	-	41,276	19.38%	
東莞動利電子有限公司	漆奕 (江西) 電子科技有限 公司	聯屬公司	銷 貨	98,567	93.49%	月結 90 天	-	-	81,205	93.63%	

註：上述銷貨及應收款項已於本合併報表銷除。

動力科技股份有限公司 (SUN MAX TECH LIMITED) 及其子公司

應收關係人款項達新臺幣 1 億元或實收資本額 20% 以上

西元 2024 年 6 月 30 日

附表四

單位：除另予註明者外
，為新台幣仟元

帳列應收款項之公司	交易對象名稱	關係	應收關係人款項餘額	週轉率	逾期應收關係人款項		應收關係人款項期後收回金額	提列備抵損失金額
					金額	處理方式		
漆奕 (江西) 電子科技有限公司	SUNNY SHARP INTERNATIONAL LIMITED TAIWAN BRANCH (BVI)	聯屬公司	\$ 142,279	3 次	\$ -	-	\$ 91,723	\$ -
東莞動利電子有限公司	漆奕 (江西) 電子科技有限公司	聯屬公司	81,205	3.57 次	-	-	46,018	-

註：上述應收關係人款項已於本合併報表中銷除。

動力科技股份有限公司 (SUN MAX TECH LIMITED) 及其子公司

被投資公司資訊、所在地區...等相關資訊

西元 2024 年 1 月 1 日至 6 月 30 日

附表五

單位：除另予註明者外，
為新台幣仟元

投資公司名稱	被投資公司名稱 (註 1、2)	所在地區	主要營業項目	原始投資金額		期末持		有被投資公司 帳面金額	被投資公司 本期損益	本期認列之 投資損益	備註
				本期	期末	股數	比率				
動力科技股份有限公司 (SUN MAX TECH LIMITED)	新能量科技股份有限公司	台灣	散熱風扇之銷售	\$ 219,200	\$ 219,200	21,920	100	\$ 366,435	\$ 7,668	\$ 7,668	
動力科技股份有限公司 (SUN MAX TECH LIMITED)	POWER LOGIC HOLDINGS INC.	薩摩亞	投資控股	134,548 (USD 4,445)	134,548 (USD 4,445)	3,050	100	194,933	(612)	(612)	
動力科技股份有限公司 (SUN MAX TECH LIMITED)	UNITED STRATEGY INC.	薩摩亞	投資控股	511,021 (USD 16,960)	511,021 (USD 16,960)	3,025	100	1,331,821	21,461	21,461	
動力科技股份有限公司 (SUN MAX TECH LIMITED)	SUNNY SHARP INTERNATIONAL LIMITED TAIWAN BRANCH (BVI)	英屬維京群島	投資控股及散熱風扇之銷售	46,741 (USD 1,550)	46,741 (USD 1,550)	490	100	187,101	25,265	26,616 (註 4)	
新能量科技股份有限公司	琦程科技股份有限公司	台灣	散熱風扇之銷售	40,000	40,000	4,000	80	33,783	(3,128)	(2,502)	

註 1：公開發行公司如設有國外控股公司且依當地法令規定以合併報表為主要財務報表者，有關國外被投資公司資訊之揭露，得僅揭露至該控股公司之相關資訊。

註 2：非屬註 1 所述情形者，依下列規定填寫：

- (1) 「被投資公司名稱」、「所在地區」、「主要營業項目」、「原始投資金額」及「期末持股情形」等欄，應依本（公開發行）公司轉投資情形及每一直接或間接控制之被投資公司再轉投資情形依序填寫，並於備註欄註明各被投資公司與本（公開發行）公司之關係（如係屬子公司或孫公司）。
- (2) 「被投資公司本期損益」乙欄，應填寫各被投資公司之本期損益金額。
- (3) 「本期認列之投資損益」乙欄，僅須填寫本（公開發行）公司認列直接轉投資之各子公司及採權益法評價之各被投資公司之損益金額，餘得免填。於填寫「認列直接轉投資之各子公司本期損益金額」時，應確認各子公司本期損益金額業已包含其再轉投資依規定應認列之投資損益。

註 3：大陸被投資公司相關資訊請參閱附表七。

註 4：含公司間交易之未實現毛利。

動力科技股份有限公司 (SUN MAX TECH LIMITED) 及其子公司
 母子公司間及各子公司間之業務關係及重要交易往來情形及金額
 西元 2024 年 1 月 1 日至 6 月 30 日

附表六

單位：除另予註明者外，
為新台幣仟元

編號 (註 1)	交易人名稱	交易往來對象	與交易人之關係(註 2)	交易往來情形			
				科目	金額	交易條件	佔合併總營收或 總資產之比率 (註 3)
1	新能量科技股份有限公司	漆奕(江西)電子科技有限公司	3	銷貨收入	\$ 54,940	註 4	8.69%
1	新能量科技股份有限公司	漆奕(江西)電子科技有限公司	3	應收帳款	18,686	註 4	0.69%
2	SUNNY SHARP INTERNATIONAL LIMITED TAIWAN BRANCH (BVI)	漆奕(江西)電子科技有限公司	3	銷貨收入	79,809	註 4	12.62%
2	SUNNY SHARP INTERNATIONAL LIMITED TAIWAN BRANCH (BVI)	漆奕(江西)電子科技有限公司	3	應收帳款	41,276	註 4	1.52%
3	東莞動利電子有限公司	漆奕(江西)電子科技有限公司	3	銷貨收入	98,567	註 4	15.58%
3	東莞動利電子有限公司	漆奕(江西)電子科技有限公司	3	應收帳款	81,205	註 4	2.98%
4	漆奕(江西)電子科技有限公司	東莞動利電子有限公司	3	銷貨收入	21,782	註 4	3.44%
4	漆奕(江西)電子科技有限公司	東莞動利電子有限公司	3	應收帳款	17,019	註 4	0.63%
4	漆奕(江西)電子科技有限公司	SUNNY SHARP INTERNATIONAL LIMITED TAIWAN BRANCH (BVI)	3	銷貨收入	212,578	註 4	33.61%
4	漆奕(江西)電子科技有限公司	SUNNY SHARP INTERNATIONAL LIMITED TAIWAN BRANCH (BVI)	3	應收帳款	142,279	註 4	5.23%
4	漆奕(江西)電子科技有限公司	SUNNY SHARP INTERNATIONAL LIMITED TAIWAN BRANCH (BVI)	3	財務費用	20,609	註 4	3.26%

註 1： 母公司及子公司相互間之業務往來資訊應分別於編號欄註明，編號之填寫方法如下：

- (1) 母公司填 0。
- (2) 子公司依公司別由阿拉伯數字 1 開始依序編號。

註 2： 與交易人之關係有以下三種，標示種類即可（若係母子公司間或各子公司間之同一筆交易，則無須重複揭露。如：母公司對子公司之交易，若母公司已揭露，則子公司部分無須重複揭露；子公司對子公司之交易，若其一子公司已揭露，則另一子公司無須重複揭露）：

- (1) 母公司對子公司。
- (2) 子公司對母公司。
- (3) 子公司對子公司。

註3：交易往來金額佔合併總營收或總資產比率之計算，若屬資產負債項目者，以期末餘額佔合併總資產之方式計算；若屬損益項目者，以期中累積金額佔合併總營收之方式計算。

註4：本公司對關係人與非關係人所為交易條件，並無特別差異存在。

註5：係新台幣壹仟萬元以上之交易。

動力科技股份有限公司 (SUN MAX TECH LIMITED) 及其子公司

大陸投資資訊

西元 2024 年 1 月 1 日至 6 月 30 日

附表七

單位：除另予註明者外，為新台幣仟元

大陸被投資公司名稱	主要營業項目	實收資本額	投資方式 (註 1)	本 自 台 灣 匯 出 投 資 金 額	本期匯出或收回投資金額		本 自 台 灣 匯 出 未 累 積 投 資 金 額	被 投 資 公 司 本 期 損 益	本公司直接 或間接投資 之持股比例	本期認列投資 損益 (註 2)	期 末 投 資 帳 面 金 額	截 至 本 期 止 已 匯 回 投 資 收 益	備 註
					匯 出	收 回							
東莞漆奕電子有限公司	散熱風扇之產銷	\$ 126,746 (CNY 27,500)	2 (POWER LOGIC HOLDINGS INC.)	\$ -	\$ -	\$ -	\$ -	\$ 1,954	100	\$ 1,734	\$ 180,516 (註 4)	\$ -	
東莞動利電子有限公司	散熱風扇之產銷	88,456 (HKD 21,000)	2 (UNITED STRATEGY INC.)	-	-	-	-	(10,524)	100	(14,289)	130,658	-	
漆奕 (江西) 電子科技有限公司	散熱風扇之產銷	688,394 (CNY 150,000)	2 (UNITED STRATEGY INC.)	-	-	-	-	30,250	100	29,952 (註 4)	1,109,385 (註 4)	-	

本期 赴 大 陸 地 區 投 資 金 額	期 末 自 台 灣 匯 出 投 資 金 額	累 計 自 台 灣 匯 出 投 資 金 額	經 濟 部 投 資 審 查 會 規 定 限 額
不適用	不適用	不適用	不適用

註 1：投資方式區分為下列三種，標示種類別即可：

- (1) 直接赴大陸地區從事投資。
- (2) 透過第三地區公司再投資大陸 (請註明該第三地區之投資公司)。
- (3) 其他方式。

註 2：本期認列投資損益欄中：

- (1) 若屬籌備中，尚無投資損益者，應予註明。
- (2) 投資損益認列基礎分為下列三種，應予註明。
 - A. 經與中華民國會計師事務所所有合作關係之國際性會計師事務所查核簽證之財務報表。
 - B. 經台灣母公司簽證會計師查核簽證之財務報表。
 - C. 其他。

註 3：本表相關數字應以新臺幣列示。

註 4：含公司間交易之未實現毛利。

動力科技股份有限公司 (SUN MAX TECH LIMITED)

主要股東資訊

西元 2024 年 6 月 30 日

附表八

主 要 股 東 名 稱	股 份	
	持有股數 (股)	持 股 比 例
台新國際商業銀行受託保管新廷控股有限公司投資專戶	6,673,245	17.72%

註 1：本表主要股東資訊係由集保公司以當季季底最後一個營業日，計算股東持有公司已完成無實體登錄交付（含庫藏股）之普通股及特別股合計達 5% 以上資料。本公司合併財務報告所記載股本與實際已完成無實體登錄交付股數，可能因編製計算基礎不同或有差異。

社團法人台北市會計師公會會員印鑑證明書

北市財證字第 1132032 號

會員姓名：(1) 謝東儒
(2) 林旺生

事務所名稱：勤業眾信聯合會計師事務所

事務所地址：台北市信義區松仁路100號20樓

事務所統一編號：94998251



事務所電話：(02)27259988

委託人統一編號：42461124

會員書字號：(1) 北市會證字第 4257 號
(2) 北市會證字第 4020 號

印鑑證明書用途：辦理 動力科技股份有限公司 (SUN MAX TECH LIMITED)


113 年 01 月 01 日 至
113 年度 (自民國 113 年 06 月 30 日) 財務報表之查核簽證。

簽名式 (一)	謝東儒	存會印鑑 (一)	
簽名式 (二)	林旺生	存會印鑑 (二)	

理事長：



核對人：



中華民國 113 年 07 月 26 日